



IHR PARTNER FÜR
emotionen



FLORIUM
by *FLEURETTE*

 KOLLEKTION 2023

RAPIDO
GROUP

Lassen Sie sich von
Ihren Gefühlen leiten
und genießen Sie den
Augenblick.



FLORIUM
by FLEURETTE

Sie haben sich für Exzellenz « Made in France »
für ihre Reisen im Reisemobil entschieden.



Französische Herstellung

By Fleurette Constructeur

Über 55 Jahre Geschichte **04**

100% Polyester und eigene Schreinerei **06**

Zusammenbau und Isolierung **07**

Stil und Design **08**

Modellreihe Baxter **10**

Modellreihe Mayflower **12**

Modellreihe Winchester **14**

Authentizität und Eleganz **16**

Modellreihe Migrateur **18**

Modellreihe Magister **20**

Modellreihe Discover **22**

Einzigartig und einmalig **24**

Sonderedition 55 

Treffen Sie Ihre Wahl

Personalisierung
Ihres Reisemobils

Technische Daten **28**

Polstervarianten **32**

Die Grundrisse **34**

Fleurette Constructeur
Ihr Partner für Emotionen
auf jeder Reise.

FLEURETTE CONSTRUCTEUR

Eine Entscheidung für französische und verantwortungsvolle Herstellung.

Unsere Teams sind entschieden zukunftsorientiert und sichern ein Know-how "Made in France", von der Entwicklung unserer ersten "Super"-Klappwohnwagen bis zu den neuesten Geräumige Teilintegrierte 7OLD.

Unser Engagement ist immer noch dasselbe, wir möchten hochwertige Freizeitfahrzeuge der Premium-Klasse bauen, die auf den Komfort der Reisemobilisten an Bord ausgelegt sind. Dieses Versprechen halten wir seit mehr als 55 Jahren, indem wir moderne Technologien und handwerkliche Verfahren perfekt beherrschen, um selbst höchste Ansprüche zu erfüllen. Unsere Erfahrung und unsere Kundennähe haben es uns zudem ermöglicht, uns an die Entwicklungen der Trends und die Leidenschaft für Freizeitfahrzeuge anzupassen.

Angesichts der wirtschaftlichen und ökologischen Herausforderungen möchten wir unsere Produktion zum Positiven verändern: Umweltauswirkungen, lokale Produktion, Auswahl der Materialien, Energieeinsparungen ... all diese Themen haben bei uns Priorität.

Mehr als **2000**

Schulungsstunden jährlich für unsere Mitarbeiter.

100 % unserer Fahrzeuge sind mit einer schadstoffärmeren **EURO 6D-Motorisierung**.

94 % der

Sperrholzplatten, die wir in Europa beschaffen, sind PEFC-zertifiziert.

Das Zertifikat ist ein Garant für nachhaltige Forstwirtschaft.

20 km, diesem Radius geben wir im Hinblick auf die Standorte unserer lokalen Partner den Vorzug, um die regionale und die französische Wirtschaft zu unterstützen und die CO2-Bilanz zu verbessern.



Seit 2005 gehört FLEURETTE CONSTRUCTEUR zu der europäischen RAPIDO Gruppe, einem führenden Akteur auf den Märkten für Reisemobile, Mobilheime, Camper Vans und Vans mit Aufstelldach. Mit unserer Gruppe teilen wir die Werte eines Familienunternehmens: Nähe, Qualität und Innovation für Kunden Europaweit.

ENTWICKLUNG IN EINEM GESUNDEN UND NACHHALTIGEN ÖKOSYSTEM

Unser Engagement seit mehr als 55 Jahren.

FÖRDERUNG DER LOKALEN WIRTSCHAFT

Wir setzen auf lokale Partner, um die regionale und die französische Wirtschaft zu unterstützen und auf diese Weise einen Beitrag zur Verbesserung der CO2-Bilanz für den Transport unserer Waren zu leisten. Als Mitglied der French Fab legen wir großen Wert darauf, Lieferanten auszuwählen, die unsere Werte teilen und sich für die Wirtschaft auf unserem Gebiet und unsere ökologischen Herausforderungen engagieren.

VERBESSERUNG DER ÖKOBILANZ

Wir haben uns auf unserer Ebene engagiert, um die Auswirkungen unserer Aktivität auf die Umwelt zu reduzieren: eine eigene Richtlinie für die Abfallbehandlung (vom Lieferanten bis zur Wiederverwertung); 94 % der Sperrholzplatten, die wir in Europa beschaffen, sind PEFC-zertifiziert, das Zertifikat ist ein Garant für nachhaltige Forstwirtschaft; Untersuchung im Hinblick auf die Integration von Abfallkompressoren für 2022; Sponsoring eines lokalen Vereins, der Bienenstöcke herstellt, um gesunden Bio-Honig zu produzieren.



EINE MODERNE UND RESPEKTVOLLE MANUFAKTUR

Diese Vision haben wir insbesondere bei der Erweiterung unseres Gebäudebestands umgesetzt: Beim Bau unseres neuen Werks in Benet im Jahr 2018 wurden zahlreiche Maßnahmen getroffen, um die Umwelt zu schützen, zum Beispiel in den Bereichen Heizung / Beleuchtung / Wasser, wobei die Einsparung von natürlichen Ressourcen im Vordergrund stand.



WENIGER ENERGIEINTENSIV SPARSAMERE FAHRZEUGE

- 100% LED-Zellenbeleuchtung für eine Energieverbrauch geteilt durch 10, die wir zur Anpassung des Verbrauchs automatisieren Verbrauch.
- Duschkopf mit Wassersparer für mehr Autonomie.
- Polyester Front und Dach in unseren Reisemobilen für eine bessere Isolierung.
- Batteriemanagementsystem zur Überwachung der verbleibenden die verbleibende Batterielebensdauer der Zelle.
- Optimierte Entstaubungsanlagen für gesunde Luft und reduzierte CO2-Emissionen in die Atmosphäre. de CO2 dans l'atmosphère.



EIN VERANTWORTUNGSVOLLER ARBEITGEBER

Bei FLEURETTE CONSTRUCTEUR legen wir großen Wert auf die Nachhaltigkeit des Arbeitsplatzes und arbeiten jeden Tag an der Integration und der Entwicklung der Fähigkeiten der Teams. Freundlichkeit, Ausdauer und Engagement sind die Schlüsselwerte, die jeden von uns bei unseren Missionen antreiben. Heute bildet das Unternehmen eine neue Generation von Mitarbeitern aus, um sich den Herausforderungen von morgen zu stellen: Innovation, Know-how-Transfer... Durch die Rekrutierung Azubis Mitarbeiter und Partnerschaften mit Schulen können wir unsere Berufe bekannt machen und so junge Talente ausbilden.

Die Entscheidung für Fleurette Constructeur,
den **Spezialist für REISEMOBILE**
DER PREMIUM-KLASSE
«MADE IN FRANCE»

FLEURETTE CONSTRUCTEUR setzt schon seit jeher auf die makellose Ausführung und die edle Innengestaltung seiner eleganten, rassigen Reisemobile, die sich durch einen behutsamen Mix aus Tradition, Moderne und Kreativität auszeichnen. FLEURETTE CONSTRUCTEUR ist einer der wenigen Akteure, die über eine eigene Polyester-Werkstatt verfügen und alle Möbel und Verbundteile selbst herstellen. « Unsere Liebe zum Detail und unser hoher Anspruch an Qualität und Ausführung zeichnen uns aus. Deshalb wollten wir alle erforderlichen Kenntnisse intern aufbauen, von der Planung bis zur Montage ». Unsere Teams schützen dieses einzigartige Know-how und geben es weiter. Sie wenden es mit großer Leidenschaft an, um die Reisemobilisten der Marken Florium by Fleurette rundum zufriedenzustellen.

ZWEI MARKEN, ZWEI REISEMOBILWELTEN

Florium by Fleurette zeichnet sich durch seine historische Signatur aus, mit warmem Holz und gemütlichen Wohnwelten, die zum Cocooning einladen.


Florium steht für helle Wohnwelten und einen entschieden modernen Touch.

MODELLE VON UNSEREM EIGENEM DESIGN-BÜRO ERGESTELLT

Mit einer leistungsstarken Entwicklungssoftware arbeiten unsere Entwickler jedes Jahr an neuen Grundrissen und einfallreichen Ausstattungen, die zu Ihrem Lebensstil passen und große Stauräume bieten.



ENTDECKEN SIE UNSER KNOW-HOW AUF FLEURETTE-CONSTRUCTEUR.FR





Integrierte SCHREINEREI



In der Schreinerkunst von Fleurette verbinden sich heute industrielle Leistungsfähigkeit, numerisch gesteuerte Bestellabwicklung und handwerkliches Können. Dank der Nutzung unterschiedlicher Fertigkeiten und Industrieprozesse gelingt es uns immer wieder aufs Neue, die Innenaufteilung und Ausstattung unserer Reisemobile zu verbessern.

Zwei Innenausstattungen aus Holz, zwei Ambiente:

-  • **Nussbaum** für Discover, Magister und Migrateur.
-  • **Zeder** für Baxter, Mayflower und Wincester.

Karosserie aus 100 % VERSTÄRKTEM POLYESTER



Heute ist FLEURETTE CONSTRUCTEUR europaweit der einzige Hersteller, der Reisemobile mit einer Karosserie aus 100% Polyester anbietet. Sie werden von A bis Z in unserem Werk in der Vendée zusammengebaut.

HOCHWERTIGE UND NACHHALTIGE ROHSTOFFE

- 1/** Ein « High-Tech »-Gelcoat,
- 2/** Verstärkungen aus Glasfaser
- 3/** Ein athermischer Matrix-Werkstoff

Recovery System, EIN IN EUROPA EINZIGARTIGES montageverfahren



- Die Hutze, das Dach und das Fahrzeugheck werden ohne Bohren befestigt/verklebt, mit einer seitlichen Überlappung.
- Weitwinkel-Panoramafrontscheibe für eine verbesserte Sicht und noch mehr Sicherheit.
- Abgesenkte Polyester-Garage auf verlängertem Fahrgestell. Sie ist isoliert und beheizt, für bessere Dämmung.
- Bündig abschließende Fenster verbessern die thermische Isolierung und die Sicherheit Ihres Fahrzeugs (von außen nicht demontierbar).

Protect System, OPTIMALE Wärmedämmung und OPTIMALE Widerstandsfähigkeit



Der Dämmwerkstoff XPS Styrofoam (30 mm Styrofoam in allen Seitenwänden und dem Boden) zeichnet sich durch eine hervorragende Wärme- und Geräuschdämmung, Wasserfestigkeit und sein sehr leichtes Gewicht aus. Die Kombination aus Holz und Verbundwerkstoff faser verstärkt die Struktur unserer Seitenwände und Böden, indem sie die lange Haltbarkeit des Verbundwerkstoffs mit der exzellenten Festigkeit von Massivholz verbindet.

- 1/** Styrofoam
- 2/** Holz
- 3/** Polyurethan
- 4/** Polyester

Reisen Sie ferner, erkunden Sie Ihre Emotionen.

Die Leidenschaft am Reisen von **FLORIUM**

MODELLREIHE BAXTER

DER KOMPAKTE, TRENDIGE
TEILINTEGRIERTE

Fernseher nicht mitgeliefert

60LG

Bett links + Wohnraum mit
L-förmiger Sitzbank

☺ x4 / ☺ x3 / ☺ x4



64LDF

Bett rechts + Wohnraum mit
gegenüberliegenden Sitzbänken

☺ x4 / ☺ x3 / ☺ x4



65LJG

Einzelbetten + Wohnraum mit
L-förmiger Sitzbank

☺ x4 / ☺ x3 / ☺ x4



68LM

Queensbett + Wohnraum mit
L-förmiger Sitzbank

☺ x4 / ☺ x3 / ☺ x4



MODELLREIHE MAYFLOWER

DER ELEGANTE TEILINTEGRIERTE

Fernseher nicht mitgeliefert

67LO

Lounge mit Garage + elektrisches
Hubbett 2 Plätze 150 cm

☺ x4/3 / ☺ x4 / ☺ x6



70LMF

Queensbett + querverlaufendes
Badezimmer + elektrisches
Hubbett 1 Platz als Option

☺ x4/3 / ☺ x3 als option / ☺ x5



70LD

Bett rechts + Wohnraum mit
L-förmiger Sitzbank

☺ x5 / ☺ x5 / ☺ x7



74LMF

Queensbett Wohnraum mit
gegenüberliegenden Sitzbänken
+ elektrisches Hubbett 2 Plätze als
Option

☺ x4/3 / ☺ x3 als option / ☺ x5



MODELLREIHE WINCESTER

DER PREMIUM-VOLLINTEGRIERTE

Fernseher nicht mitgeliefert

71LMF

Queensbett Wohnraum mit
gegenüberliegenden Sitzbänken

☺ x4/3 / ☺ x4 / ☺ x4



74LJG

Einzelbetten + große
Garage + Wohnraum mit
gegenüberliegenden Sitzbänken

☺ x3/4 / ☺ x4 / ☺ x6




75LMF

Höhenverstellbares
Queensbett + Wohnraum mit
gegenüberliegenden Sitzbänken

☺ x4/3 / ☺ x4 / ☺ x6





ENTDECKEN SIE UNSERE REISEMOBILE 360-GRAD-BESICHTIGUNG



POP-Option nur für 64 LDF

- 1 / Wohnraum 68LM - Polsterung Beige/Etna
- 2 / Küche 64LDF - Aufstelldach-Bett als Option (POP)
- 3 / Schlafzimmer 60LG
- 4 / Küche 60LG
- 5 / Kleiderschrank 65LJG
- 6 / Garage 65LJG

MODELLREIHE BAXTER





1



ENTDECKEN SIE
UNSERE REISEMOBILE
**360-GRAD-
BESICHTIGUNG**



2



3



4



5

- 1 / Wohnraum 70LD - Polsterung Beige/Starlight
- 2 / Küche 70LD

- 3 / Badezimmer 67LO
- 4 / Schlafzimmer 74LMF
- 5 / Elektrisches Hubbet 67LO

MODELLREIHE MAYFLOWER





1

2

3

4

5



ENTDECKEN SIE UNSERE REISEMOBILE 360-GRAD-BESICHTIGUNG

- 1 / Wohnraum 71LMF - Polsterung Emocuir Ivoire/ Taupe (als option)
- 2 / Wohnraum 71LMF - Polsterung Emocuir Ivoire/ Taupe (als option)

- 3 / Elektrisches Hubbet
- 4 / Küche 71LMF
- 5 / Garage für 75LMF (als option für 71LMF)

MODELLREIHE WINCESTER





Reisen, um sich selbst zu finden.

Die Einladung zum Reisen von
FLORIUM
 by **FLEURETTE**



MODELLREIHE **MIGRATEUR**

DER ULTRAKOMPAKTE
 TEILINTEGRIERTE

Fernseher nicht mitgeliefert

60LG
 Bett links + Wohnraum mit L-förmiger Sitzbank
 x4 / x3 / x4



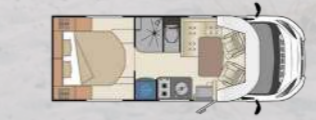
64LDF
 Bett rechts + Wohnraum mit gegenüberliegenden Sitzbänken
 x4 / x3 / x4



65LJG
 Einzelbetten + Wohnraum mit L-förmiger Sitzbank
 x4 / x3 / x4



68LM
 Queensbett + Wohnraum mit L-förmiger Sitzbank
 x4 / x3 / x4



MODELLREIHE **MAGISTER**

DER ULTRAGERÄUMIGE
 TEILINTEGRIERTE

Fernseher nicht mitgeliefert

67LO
 Lounge mit Garage + elektrisches Hubbett 2 Plätze 150 cm
 x4/3 / x4 / x6



70LMF
 Queensbett + querverlaufendes Badezimmer + elektrisches Hubbett 1 Platz als Option
 x4/3 / x3 als option / x5



70LD NEU
 Bett rechts + Wohnraum mit gegenüberliegenden Sitzbänken
 x5 / x5 / x7



74LMF
 Queensbett Wohnraum mit gegenüberliegenden Sitzbänken + elektrisches Hubbett 2 Plätze als Option
 x4/3 / x3 als option / x5



MODELLREIHE **DISCOVER**

DER ULTRAGERÄUMIGE
 VOLLINTEGRIERTE

Fernseher nicht mitgeliefert

71LMF
 Queensbett Wohnraum mit gegenüberliegenden Sitzbänken
 x4/3 / x4 / x5



74LJG
 Einzelbetten + große Garage + Wohnraum mit gegenüberliegenden Sitzbänken
 x3/4 / x4 / x6



75LMF
 Höhenverstellbares Queensbett + Wohnraum mit gegenüberliegenden Sitzbänken
 x4/3 / x4 / x6





1



ENTDECKEN SIE
UNSERE REISEMOBILE
**360-GRAD-
BESICHTIGUNG**



2



3



4

1 / Wohnraum 68LM / 65LJG
- Polsterung Beige/Perle

2 / Badezimmer
68LM / 65LJG

3 / Küche 68LM / 65LJG

4 / Schlafzimmer 68LM

MODELLREIHE

MIGRATEUR






1



ENTDECKEN SIE
UNSERE REISEMOBILE
**360-GRAD-
BESICHTIGUNG**



2



3

- 1 / Wohnraum 74LMF - Polsterung Emocuir Sonderedition 55
- 2 / Schlafzimmer 74LMF
- 3 / Badezimmer 74LMF

MODELLREIHE
MAGISTER





1



ENTDECKEN SIE
UNSERE REISEMOBILE
**360-GRAD-
BESICHTIGUNG**

Alkoholmissbrauch ist gesundheitsschädlich. In mäßigen Mengen zu verzehren.



2



3



4

5



- 1 / Wohnraum 75LMF - Polsterung Emocuir Sonderedition 55
- 2 / Schlafzimmer 75LMF

- 3 / Badezimmer 75LMF
- 4 / Schlafzimmer 74LJG
- 5 / Küche 75LMF

MODELLREIHE **DISCOVER**



Edition 55: Die Quintessenz von Kunstfertigkeit und Eleganz → FLORIUM[®] by FLEURETTE[®] seit 1967



JUBILÄUMSMODELL

55

55 AUSFÜHRUNGEN

für 55 JAHRE

Unternehmensgeschichte, im Dienste erlebter Emotionen im Wohnmobil.



MODELLREIHE **MAGISTER**

DER ULTRAGERÄUMIGE TEILINTEGRIERTE

Fernseher nicht mitgeliefert

70LMF

- Schwarze Alufelgen
- Blumiger Duft Frangipani
- Heizung Truma 4 EH
- Émocuir Polsterung in Édition 55
- Édition 55 Siebdruck

👤 x4/3 / 🚪 x3 4 als option / 🪑 x5



74LMF

- Schwarze Alufelgen
- Blumiger Duft Frangipani
- Heizung Truma 6 EH
- Émocuir Polsterung in Édition 55
- Édition 55 Siebdruck

👤 x4/3 / 🚪 x3 4 als option / 🪑 x5



71LMF

- Heizung Truma 6 EH
- Émocuir Polsterung in Édition 55
- Édition 55 Siebdruck
- Ins Lenkrad integrierte Steuerelemente, Lenkrad und Schalthebelgriff in Leder

👤 x4/3 / 🚪 x4 / 🪑 x4



74LJG

- Heizung Truma 6 EH
- Émocuir Polsterung in Édition 55
- Édition 55 Siebdruck
- Ins Lenkrad integrierte Steuerelemente, Lenkrad und Schalthebelgriff in Leder

👤 x3/4 / 🚪 x4 / 🪑 x6



75LMF

- Heizung Truma 6 EH
- Émocuir Polsterung in Édition 55
- Édition 55 Siebdruck
- Ins Lenkrad integrierte Steuerelemente, Lenkrad und Schalthebelgriff in Leder

👤 x4/3 / 🚪 x4 / 🪑 x6





1



ENTDECKEN SIE
UNSERE REISEMOBILE
**360-GRAD-
BESICHTIGUNG**



2

3



- 1 / Wohnraum Magister 74LMF - Polsterung Emocuir Sonderedition 55
- 2 / Wohnraum Magister 74LMF - Polsterung Emocuir Sonderedition 55
- 3 / Küche Discover 75LMF / 74LJG Sonderedition 55

SONDEREDITION **5**



TECHNISCHE DATEN

TEILINTEGRIERTE

VOLLINTEGRIERTE

ABMESSUNGEN

	MIGRATEUR / BAXTER				MAGISTER / MAYFLOWER				DISCOVER / WINCESTER		
	60LG	64LDF	65LJG	68LM	67LO	70LMF	70LD	74LMF	71LMF	74LJG	75LMF
Gesamtlänge (m) +/-5%	5,99	6,47	6,59	6,85	6,77	6,97	6,97	7,38	7,19	7,49	7,49
Gesamtbreite (m) ohne Rückspiegel +/- 5%	2,23	2,23	2,23	2,23	2,34	2,34	2,34	2,34	2,30	2,30	2,30
Gesamthöhe (m) +/-5%	2,70	2,70	2,70	2,70	2,78	2,78 für Mayflower 2,82 für Magister 55	2,78	2,78 für Mayflower 2,82 für Magister 55	2,88	2,88	2,88
Technisch zulässige Gesamtmasse, kg	3500	3500	3500	3500	3500	3500	3500	3500	3500	3500	3500
Masse in fahrbereitem Zustand, ca. Kg +/- 5 %	2834	2876	2888	2929	3083	3078	n. v.	3098	3086	3180	3134
Zugelassene Sitzplätze	4	4	4	4	4 / 3 je nach Konfiguration	4 / 3 je nach Konfiguration	5 / 4 je nach Konfiguration	4 / 3 je nach Konfiguration	4 / 3 je nach Konfiguration	4 / 3 je nach Konfiguration	4 / 3 je nach Konfiguration
Essplätze	4	4	4	4	6	5	7	5	4	6	6
Schlafplätze	3	3 / 5(O) für POP	3	3	4	3 (S) / 4 (O)	5	3 (S) / 4 (O)	4	4	4

*Gewicht und Maße (Schätzung Basiskonfiguration) mit Toleranz +/- 5 % / 16"-Felgen = + 4 cm

LEISTUNGEN UND AUTONOMIE

	MIGRATEUR / BAXTER				MAGISTER / MAYFLOWER				DISCOVER / WINCESTER		
	60LG	64LDF	65LJG	68LM	67LO	70LMF	70LD	74LMF	71LMF	74LJG	75LMF
Gaskasten für 1 Flasche 13 kg	S	-	-	-	-	-	-	-	-	-	-
Gaskasten für 2 Flaschen 2 x 13 kg	-	S	S	S	S	S	S	S	S	S	S
DUO CONTROL CS Wärmetauscher	O	O	O	O	O	O	O	O	S	S	S
Frischwasserfrank frostgeschützt (L)	120	120	120	120	120	120 / 20*	120 / 20*	120 / 20*	205 / 20*	205 / 20*	205 / 20*
Abwasserfrank frostgeschützt (L)	119	119	119	119	119	119	119	119	125	125	125
Manuelles Ablassen des Abwassers	S	S	S	S	S	S	S	S	-	-	-
Elektrisch Ablassen des Abwassers	-	-	-	-	-	-	-	-	S	S	S
Truma Combi 4 Heizung mit 10-l-Boiler	S	S	S	S	S	S	S	-	-	-	-
Truma Combi 4 ED Heizung mit 10-l-Boiler	O	-	-	-	-	-	-	-	-	-	-
Truma Combi 6 Heizung mit 10-l-Boiler	-	-	-	-	-	-	-	S außer Magister 55	S außer Discover 55	S außer Discover 55	S außer Discover 55
Truma Combi EH Heizung mit 10-l-Boiler	O	O	O	O	O	(S) für Magister 55 (O) für Mayflower	O	(S) für Magister 55 (O) für Mayflower	(S) für Discover 55 (O) für Wincester	(S) für Discover 55 (O) für Wincester	(S) für Discover 55 (O) für Wincester
Vorverkabelung für TV	S	S	S	S	S	S	S	S	S	S	S
Vorverkabelung für Rückfahrkamera	O	O	O	O	O	O	O	O	S	S	S
Steckdose 12V - Steckdose 230V - Steckdose TV	S	S	S	S	S	S	S	S	S	S	S
Zusatzbatterie 100 Ah	1	1	1	1	1	1	1	1	1	1	1
Ladegerät für Aufbau- und Fahrzeugbatterie	S	S	S	S	S	S	S	S	S	S	S
LCD Bord Control Panel (Wasser, Batterie, Temperatur Innen und Aussen)	S	S	S	S	S	S	S	S	S	S	S
LED Beleuchtung über der Wohnraumtür	S	S	S	S	S	S	S	S	S	S	S
USB-Schnittstelle	S	S	S	S	S	S	S	S	S	S	S

*Nullpunktgleich-Ventil 20 l: um die Nutzlast im betriebsbereiten Zustand zu respektieren

TEILINTEGRIERTE

VOLLINTEGRIERTE

STANDARD FAHRGESTELL

	MIGRATEUR / BAXTER				MAGISTER / MAYFLOWER				DISCOVER / WINCESTER		
	60LG	64LDF	65LJG	68LM	67LO	70LMF	70LD	74LMF	71LMF	74LJG	75LMF
Fiat®	O	O	O	O	S	S	S	S	S	S	S
Peugeot®	S	S	S	S	O	O	O	O	-	-	-
AL-KO Fahrgestell	-	-	-	-	-	-	-	-	S	S	S
Tax power (HP) - Steuerleistung (nicht in Deutschland)	7	7	7	7	7	7	7	7	7	7	7
Leistung (Kw CEE)	85	85	85	85	103	103	103	103	103	103	103
DIN power (H.P.)	140	140	140	140	140	140	140	140	140	140	140
Drehmoment (Nm)	340	340	340	340	350	350	350	350	350	350	350
Automatikgetriebe (Gänge)	6	6	6	6	6	6	6	6	6	6	6
Zulässiges Zugesamtgewicht (Kg)	0 / 5500 Je nach Option	0 / 5500 Je nach Option	0 / 5500 Je nach Option	0 / 5500 Je nach Option	0 / 5500 Je nach Option	0 / 5500 Je nach Option	0 / 5500 Je nach Option	0 / 5500 Je nach Option	0 / 5500 Je nach Option	0 / 5500 Je nach Option	0 / 5500 Je nach Option
Radstand (mm)	3450	3800	3800	3800	4035	4035	4035	4035	4035	4300	4300
Überhang vorne (mm)	948	948	948	948	948	948	948	948	960	960	960
Überhang hinten (mm)	1590	1728	1848	2100	1789	1989	1989	2399	2200	2235	2235
Fiat® : Tankinhalt (L)	75 / 19	75 / 19	75 / 19	75 / 19	75 / 19	75 / 19	75 / 19	75 / 19	75 / 19	75 / 19	75 / 19
Peugeot® : Tankinhalt (L)	90 / 22	90 / 22	90 / 22	90 / 22	90 / 22	90 / 22	90 / 22	90 / 22	-	-	-
Eco Pack	S	S	S	S	S	S	S	S	S	S	S
Tempomat und Geschwindigkeitsbegrenzer	S	S	S	S	S	S	S	S	S	S	S
Manuelle Klimaanlage im Fahrerhaus	S	S	S	S	S	S	S	S	S	S	S
Elektrische Fensterheber	S	S	S	S	S	S	S	S	S	S	S
Elektrische Rückspiegel	O	O	O	O	O	O	O	O	S	S	S
Getönte Windschutzscheiben und Scheiben	S	S	S	S	S	S	S	S	S	S	S
Zentralverriegelung Fahrerhaus- und Aufbautüren per Fernbedienung	S	S	S	S	S	S	S	S	S	S	S
Airbag Fahrer	S	S	S	S	S	S	S	S	S	S	S
Wegfahrsperre SRA	S	S	S	S	S	S	S	S	S	S	S
ABS-Bremsen	S	S	S	S	S	S	S	S	S	S	S
Autoradio CD-MP3-USB Bluetooth-DAB+	O	O	O	O	O	O	O	O	-	-	-
Multimedia ohne CD - Doppel-Din-Bildschirm mit Weitwinkel-Rückfahrkamera - USB - Bluetooth - DAB+.	-	-	-	-	-	-	-	-	S	S	S
Rückfahrkamera	O	O	O	O	O	O	O	O	O	O	O
Led-Frontscheinwerfer	-	-	-	-	-	-	-	-	S	S	S
Drehbare Beifahrer- und Fahrersitz mit 2 Armstützen	S	S	S	S	S	S	S	S	S	S	S
Gleiche Sitzbezüge im Fahrerhaus wie im Aufbau	S	S	S	S	S	S	S	S	S	S	S
Teppichboden Fahrerhaus	S	S	S	S	S	S	S	S	S	S	S
Reifenreparaturset	S	S	S	S	S	S	S	S	S	S	S
Alufelgen	O	O	O	O	O	(S) für Magister 55 (O) für Mayflower	O	(S) für Magister 55 (O) für Mayflower	S	S	S

Optional oder vom Händler eingebautes Zubehör wird bei der Berechnung des Leergewichts von Reisemobilen nicht berücksichtigt.

PAKETEN	TEILINTEGRIERTE				VOLLINTEGRIERTE						
	MIGRATEUR / BAXTER				MAGISTER / MAYFLOWER				DISCOVER / WINCESTER		
	60LG	64LDF	65LJG	68LM	67LO	70LMF	70LD	74LMF	71LMF	74LJG	75LMF
Komfort Paket : Hortal Aufbau für mit Fliegengitter, Remis Frontscheiben-Verdunklungsrollo	o	o	o	o	o	o	o	o	-	-	-
Optimum Paket : Alde Heizung, Fahrgestell 40H, Motorisierung Fiat® 2,2 Multijet 180 PS	-	-	-	-	-	-	-	-	-	o	o
Pack Techn'home : 2000w-Konverter, Nespresso-Kaffeemaschine, 1 Lithium-Batterie 150Ah, Dimmer	-	-	-	-	-	-	-	-	o	o	o
Navigation Paket: GPS Multimedia + Rückfahrkamera + Separate Lautsprechern und Tweeter	o	o	o	o	o	o	o	o	o	o	o

MOTORISIERUNGEN	MIGRATEUR / BAXTER				MAGISTER / MAYFLOWER				DISCOVER / WINCESTER		
	60LG	64LDF	65LJG	68LM	67LO	70LMF	70LD	74LMF	71LMF	74LJG	75LMF
Peugeot® 140 PS	s	s	s	s	o	o	o	o	-	-	-
Fiat® 140 PS	o	o	o	o	s	s	s	s	s	s	s
Fiat® 140 PS Automatikgetriebe	o	o	o	o	o	o	o	o	o	o	o
Peugeot® 165 PS	o	o	o	o	o	o	o	o	-	-	-
Fiat® : 180 PS	-	-	-	-	o	o	o	o	o	o	o
Fiat® : 180 PS Automatikgetriebe	-	o	o	o	o	o	o	o	o	o	o

WOHNRAUMAUSTATTUNG	MIGRATEUR / BAXTER				MAGISTER / MAYFLOWER				DISCOVER / WINCESTER		
	60LG	64LDF	65LJG	68LM	67LO	70LMF	70LD	74LMF	71LMF	74LJG	75LMF
145-l-Kühlschrank AES mit Gefrierfach	s	s	s	s	s	s	s	s	s	s	s
Dunstabzugshaube mit Seitenziehen	o	o	o	o	o	o	o	o	s	s	s
2 Flamm-Kocher mit Glasdeckel 2 x 1500W	s	s	s	s	s	s	s	s	s	s	s
Edelstahlspüle	s	s	s	s	s	s	s	s	s	s	s
Einhebelmischer mit Tropfperre	s	s	s	s	s	s	s	s	s	s	s
Flaschenfach	s	s	-	-	-	-	-	-	s	s	s
Zentraler Klapp Tisch	-	-	-	-	s	s	s	s	s	s	s
Getrennte Dusche mit Tür	s	s	s	s	s	s	s	s	s	s	s
Einhebelmischer und Verchromte Duscharmatur	s	s	s	s	s	s	s	s	s	s	s
Ausziehbarer Handtuchhalter	s	s	s	s	s	s	s	s	s	s	s
Gardinen und Vorhänge an den Fenstern, Bettüberwurf, Decke auf Bett Mitte nur	o	o	o	o	o	o	o	o	s	s	s
Rahmenfenster mit Doppelverglasung in Acryl mit Anti-UV-Beschichtung	s	s	s	s	s	s	s	s	s	s	s

WOHNRAUMAUSTATTUNG	TEILINTEGRIERTE				VOLLINTEGRIERTE						
	MIGRATEUR / BAXTER				MAGISTER / MAYFLOWER				DISCOVER / WINCESTER		
	60LG	64LDF	65LJG	68LM	67LO	70LMF	70LD	74LMF	71LMF	74LJG	75LMF
Verdunklungsrollo und Fliegengitter an allen Fenstern	s	s	s	s	s	s	s	s	s	s	s
Datenschutz-Speicher	-	-	-	-	-	-	-	-	s	s	s
Fenster in Aufbau für mit Rollo	o	o	o	o	o	o	o	o	s	s	s
Aufbau für XL	-	s	-	-	s	-	s	-	s	s	s
Aufbau für mit Fliegengitter	o	o	o	o	o	o	o	o	s	s	s
Plissee-Rollo an Aufbaufenstern	o	o	o	o	o	o	o	o	s	s	s
Bett mit Lattenrost und hochdichter Evolutex Matratze	s	s	s	s	s	s	s	s	s	s	s
Liegefläche Heckbett-Matratze hinten	1920 x 1300	1920 x 1300	1940 x 800 (x2)	1900 x 1400	-	1900 x 1500	1350 x 1950	1900 x 1500	1900 x 1500	800 x 2000 (x2)	1900 x 1500
Liegefläche Sitzgruppe vorne	1900 x 690	1900 x 800	1900 x 900	1900 x 900	1900 x 1500	(o) 1900 x 1100	1900 x 1300	(o) 1900 x 1300	1850 x 1350	1850 x 1350	1850 x 1350
Vordere Sitzgruppe zum Bett umbaubar mit ausziehbarem Tischfuss	o	o	o	o	s	o	s	o	-	-	-
Hubbett für 2 Personen mit Lattenrost	-	-	-	-	s	o	s	o	s	s	s
Schlafzimmer mit fester Trennwand	-	-	-	-	-	s	-	s	s	s	s
Kammertrennvorhang	-	s	s	s	-	-	s	-	-	-	-
TV-Fach	1	1	1	1	1	1	1	1	1	1	1
Kleiderschrank	1	1	1	2	2	2	2	2	2	2	2
Grosser Stauraum unter dem Bett	s	s	s	-	-	s	s	s	s	s	s
Stauraum Innenfach Doppelboden	-	-	-	-	-	-	-	-	s	s	s
Stauraum Aussenfach Doppelboden	-	-	-	-	-	-	-	-	s	s	s
Elektrische Stufe	-	-	-	-	-	-	-	-	s	s	s
Jalousie und Fliegengitter an Fenstern	s	s	s	s	s	s	s	s	s	s	s
Garagentüren (in cm)	H41 x L70	H41 x L95	H91 x L70 H 56 x L58	H79 x L70 H 64 x L81	H114 x L55 H68 x L63	H80 x L70 H68 x L63	H48 x L106	H114 x L70 H68 x L63	H95 x L79 H80 x L85	H114 x L79 H95 x L79	H114 x L79 H95 x L79
Garagen Volumen (in liter)	700	900	1800	1200	2000	(o) 1700 / 2100	900	1800 bis 2200	(o) 2300 / 2700	3100	2300 bis 2700
Elektrisch höhenverstellbares Bett	-	-	-	-	s	o	-	s	o	-	s
POP : Hebedach	-	o	-	-	-	-	-	-	-	-	-
Garagenschale aus Polyester	-	-	s	s	s	s	s	s	s	s	s
Karosserie ganz aus Polyester	s	s	s	s	s	s	s	s	s	s	s
30mm dicke Styrofoam-Isolierung in Seitenwänden und Boden	s	s	s	s	s	s	s	s	s	s	s
Feuchtigkeitsunempfindliche PU-Struktur	s	s	s	s	s	s	s	s	s	s	s
Protect System Polyester-Unterboden aus verstärktem Polyester (GfK)	s	s	s	s	s	s	s	s	s	s	s
GfK-Dach mit Hagelschutz	s	s	s	s	s	s	s	s	s	s	s
Dachträger	o	o	o	o	o	o	o	o	s	s	s
Zweipunkt-Sicherheitsgurte	-	1	-	-	-	1	-	-	1 je nach Konfiguration	-	-
Dreipunkt-Sicherheitsgurte	2	1	2	2	2	1	2 / 3 je nach Konfiguration	1 / 2 je nach Konfiguration	1	1 / 2 je nach Konfiguration	1 / 2 je nach Konfiguration

DIE PERSONALISIERUNG DES INNENRAUMS

war noch nie so einfach...



Weil Ihr zweites Zuhause ebenso komfortabel sein soll wie das erste, bieten wir Ihnen einen entschieden modernen, trendigen Stil, bei dem Ihr Wohlbefinden im Vordergrund steht.

Durch die Wahl des Stoffs für Ihre Sitzbänke und Kissen können Sie ein gemütliches Cocooning-Ambiente kreieren, das Ihren Vorstellungen entspricht.



BEIGE & DAMAS



GRAU & PERLE



BEIGE & ETNA



BEIGE & STARLIGHT

14 KOMBINATIONMÖGLICHKEITEN

FÜR EIN STYLISHES AMBIENTE, DAS ZU IHNEN PASST!

1 WAHL DES STOFFS FÜR DIE SITZFLÄCHEN UND DES KISSENS



2 WAHL DES STOFFS FÜR DIE RÜCKENLEHNE



FÜR DEN WOHNRAUM KÖNNEN SIE AUCH DIE LEDEROPTION WÄHLEN**



** Option

POLSTERUNG EMOCUIR SONDEREDITION 55

Nur verfügbar für die Modelle Magister 70 LMF und 74 LMF, Discover 71 LMF, 74 LJG und 75 LMF.



AUSGEFÜHRT VON EINEM FRANZÖSISCHEN SÄTTLERMEISTER

KOMFORT UND DESIGN

für Ihr tägliches Wohlbefinden.



EINE ÜBER TOUCHSCREEN GESTEUERTE HEIZUNG FÜR IHR REISEMOBIL

«Eine über Touchscreen gesteuerte Heizung für Ihr Reisemobil Die Truma Combi-Heizung punktet durch ihre Kompaktheit, Effizienz und Zuverlässigkeit. Sie vereint Heizung und Warmwasser in einem Gerät. Truma stellt jedes Jahr immer wieder Neuheiten vor, die den deutschen Hersteller zu einem der innovativsten auf dem Markt machen.»

- Betrieb mit Gas und mit Strom (als Option*).
- Luft und Wasser werden mit 97% Wirkungsgrad und 1.800 Watt starken Heizstäben erwärmt.
- Der Crash-Sensor schaltet das Gas bei einem Unfall automatisch ab.
- Zwei Modelle: Combi 4E (4000 W) und Combi 6E (6900 W). Mit der Truma EH kann die Heizung mit 220 V betrieben werden.

*Diese Saison sind die Modelle 55, Magister 70LMF/74LMF und Discover 71LMF/74LJG/75LMF. Serienmäßig damit ausgestattet.

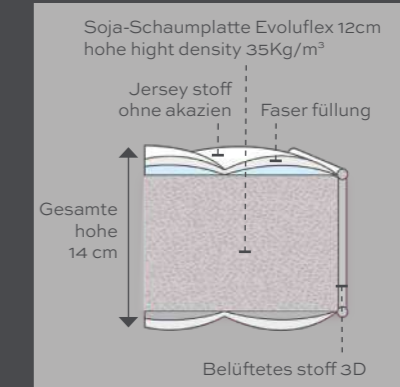


HOCHWERTIGE BETTEN

Weil Schlaf maßgeblich zur Gesundheit beiträgt, bieten wir Ihnen höchsten Komfort. Alle Matratzen werden aus Evoluflex-Schaumstoff auf der Basis von Soja mit einer Dichte von 35 kg/m² hergestellt und liegen auf einem Lattenrost auf.

IHRE VORTEILE:

- Hochwiderstandsfähige, 12 cm dicke Schaumplatte.
- Polsterkörper aus hypoallergenen Fasern 150gr/m².
- Milbenschutz aus Jersey auf beiden Seiten des Schlafplatzes.
- Passt sich an Ihre Körperform an.



ANSPRECHENDES MOBILIAR

mit geräumigen Stauräumen



WÄHLEN sie das REISEMOBIL, das zu ihnen passt.

KOMPAKTE TEILINTEGRIERTE

HxL : 2,70 M** x 2,23 M

BAXTER **MIGRATEUR**

GERÄUMIGE TEILINTEGRIERTE

HxL : 2,78 M**/2,82 M (MAGISTER 55) X 2,34 M

MAYFLOWER **MAGISTER**

PREMIUM-VOLLINTEGRIERTE

HxL : 2,88 M*** x 2,30 M

WINCESTER **DISCOVER**

KOMPAKTE TEILINTEGRIERTE

BAXTER **MIGRATEUR**

GERÄUMIGE TEILINTEGRIERTE

MAYFLOWER **MAGISTER**

PREMIUM-VOLLINTEGRIERTE

WINCESTER **DISCOVER**

≤ 6,00 M

60 LG
S.10 / S.18



5,99 m



≤ 6,50 M

64 LDF*
S.10 / S.18



6,47 m



≤ 7,00 M

68 LM
S.10 / S.18



6,85 m



65 LJG
GARAGE
S.10 / S.18



6,59 m



67 LO
GARAGE
S.12 / S.20



6,77 m



70 LMF
55 Edition für Florium by Fleurette
Elektrisches Hubbett als Option
S.12 / S.20 / S.24



6,97 m



70 LD
S.12 / S.20



6,97 m



NEU

≤ 7,50 M

74 LMF
55 Edition für Florium by Fleurette
Elektrisches Hubbett als Option
GARAGE
S.12 / S.20 / S.24



7,38 m




71 LMF
55 Edition für Florium by Fleurette
S.14 / S.22 / S.24



7,19 m



74 LJG
55 Edition für Florium by Fleurette
GARAGE
S.14 / S.22 / S.24




7,49 m



75 LMF
55 Edition für Florium by Fleurette
GARAGE
S.14 / S.22 / S.24




7,49 m



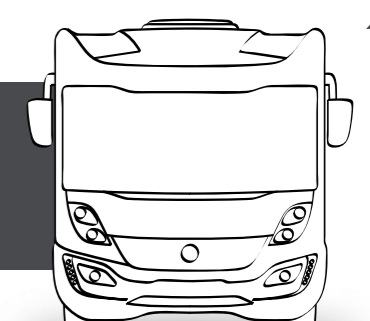
2,23 m

2,70 m**



2,34 m

2,78 m** für Mayflower
2,82 m für Magister 55



2,30 m

2,88 m***

*Erhöhte Höhe mit der Option Aufstelldach-Bett (POP)
**Mit Felgen 15" und ohne Ausstattungen
***Ohne Ausstattung

UNSERE VERTRIEBSPARTNER

IN FRANKREICH:

- 06 Mistral Camping-Cars
- 11 TPL Narbonne
- 11 TPL Castelnaudary
- 13 TPL Aubagne
- 14 Horizon Caen
- 16 Remy Frères
- 17 L.D.L La Rochelle
- 18 Solyne
- 22 Jacqueline Plénée Jugon
- 26 Andrieux Camping-Cars
- 27 Horizon Evreux
- 29 Bonjour Caravaning
- 30 TPL Nîmes
- 31 TPL Toulouse
- 33 Horizon Bordeaux
- 33 Horizon Peujard
- 34 TPL Montpellier
- 35 YPOCAMP Ouest Evasion
- 37 Camping-Cars de Touraine
- 38 Alpes Evasion 38
- 39 Juraloisir
- 40 YPOCAMP Loisirs 40
- 42 Loisirs Concept
- 43 Velay loisirs
- 44 Caravaning Central Nantes
- 45 3CF Camping-Car Centre France
- 47 Loisireo Agen
- 50 Sosson Evasion
- 56 SLC 56
- 59 Lestringuez Seclin
- 59 Lestringuez Beauvois-en-Cambresis
- 60 CLC Wattellier Loisirs
- 62 Caravan'Or Béthunes
- 63 Evasion 63
- 65 ABC Idylcar Tarbes
- 67 Loisirs Camping-Cars
- 69 Camping-Car 69
- 72 Camping-cars du Mans
- 74 Isacar Loisirs
- 76 Caravane Service Jousse
- 80 Brousse Loisirs
- 83 Var Camping-cars
- 84 TPL Sorgues
- 85 L.D.L Benet
- 85 L.D.L La Roche-sur-Yon
- 86 Vienne Aventure

IM AUSLAND:

- Deutschland LA MARCA Landsberg am Lech
- Deutschland REISEMOBILE HARTMANN Lünen
- Belgien CAMPERDISIAC Manage
- Belgien CTM MOTORHOMES Maldegem
- Belgien CTM MOTORHOMES Berlaar
- Spanien NAUTICARAVAN San Boi de Llobregat
- Spanien AUTOCARAVANAS BURGOS Burgos
- Großbritannien WANDAHOME SOUTH CAVE South Cave
- Schweiz GARAGE DU CHATEAU Cornaux



SERVICEQUALITÄT für einen sorgenfreien Kauf

FLEURETTE PANNENHILFE:



An sieben Wochentagen steht Ihnen in Frankreich, im Ausland oder an Ihrem Wohnort rund um die Uhr ein für die Online-Pannenhilfe und die Problembehebung geschultes Team zur Verfügung, um Sie zu beruhigen und Ihnen in jeder Situation weiterzuhelfen. Der Service ist im ersten Jahr für alle neuen Reisemobile der Marken Fleurette* und Florium* kostenlos.

* Nach 12 Monaten haben Sie die Möglichkeit, einen Vertrag abzuschließen. Für weitere Informationen wenden Sie sich bitte an +33 3 29 29 85 85

Weitere Informationen zu unserer Pannenhilfe finden Sie auf www.fleurette-florium.fr/de

GARANTIE UND SERVICE:



Alle mit der Außenwelt in Kontakt kommenden Materialien sind fäulnisbeständig und sorgen für eine sichere Abdichtung, weshalb wir Ihnen eine Fünfjahres-Garantie für die Dichtigkeit (3 Jahre ohne Inspektion) gewähren. Um die Garantie während dieser 5 Jahre aufrechtzuerhalten, wird zu Beginn des 4. und 5. Jahres eine Dichtigkeitskontrolle verlangt.

Bestimmte Modelle in diesem Katalog sind mit wahlweise erhältlichem Zubehör abgebildet. Unverbindliche Abbildungen: Gestaltungselemente, Dekoration und Zubehör nicht enthalten. Da ein Teil der FLEURETTE CONSTRUCTEUR-Produktion für den Export bestimmt ist, können einige der technischen Merkmale der abgebildeten Modelle von einem Land zum anderen abweichen: bitte wenden Sie sich für die detaillierten Definitionen der in Ihrem Land vermarkteten Modelle an Ihren Vertragshändler. FLEURETTE CONSTRUCTEUR behält sich das Recht vor, Veränderungen ohne Vorankündigung durchzuführen. Trotz der sorgfältigen Vorbereitung des Katalogs stellt dieser kein vertragliches Dokument dar.

Gewicht und Abmessungen: +/- 5 %

BLEIBEN SIE MIT UNS IN KONTAKT



www.fleurette-florium.fr/de

www.fleurette-constructeur.fr

