



IHR PARTNER FÜR EMOTIONEN

SEIT 1967

K O L L E K T I O N 2 0 2 0



#leben

Wünsche, Leidenschaft, Freiheit, Selbstbesinnung, Familie.
Heute sind Reisen mit dem Reisemobil keine Geisteshaltung mehr, sondern ein Bedürfnis.
Das Bedürfnis, sein Leben zu leben. Ein Reisemobil ist ein kleines Stück Heimat, das Sie auf all
Ihren Abenteuern begleitet, in jeder Jahreszeit, immer und überall.

Über 50 Jahre Geschichte	4
Reisemobile aus 100 % Polyester	6
Eigene Schreinerei	7
Recovery System	8
Protect System.....	9
Fahrgestell	10
Komfort & Design.....	11
Die Pluspunkte der Teil- und Vollintegrierten	12
FLEURETTE.....	14
Modellreihe Migrateur	16
Modellreihe Magister	20
Modellreihe Discover	26
FLORIUM.....	32
Modellreihe Baxter	34
Modellreihe Mayflower	38
Modellreihe Winchester	44
Limited Edition-Baureihe BLACK PEARL	52
Technische Daten.....	56
Polstervarianten	60
Die Grundrisse.....	62



2019

Über 50 Jahre geteilte Emotionen

„ Unsere Erfahrung und unsere Kundennähe haben es uns ermöglicht, mit der Zeit zu gehen. Diese Vision veranlasste uns 2016 dazu, unseren Horizont zu erweitern und die Produktion der Campervans der Marken WESTFALIA und STYLEVAN EMOTION zu übernehmen. Und für noch mehr neuen Elan haben wir beschlossen, in Benet (im Süden des Departements Vendée) ein neues Industrieprojekt zu starten. Die neue Produktionsfabrik wird eine High-Tech-Schreinerei und spezifische Montageketten beherbergen. So schlagen wir eine Brücke zwischen der Vergangenheit und der Zukunft und bilden tagtäglich geduldig neue Teams aus, die unsere Leidenschaft für gut ausgeführte Arbeit fortführen werden.“

1967

Jean Lucas entwickelte den ersten Klappwohnwagen, den Super oder „Petite Fleurette“



1977

Herstellung des ersten Reisemobils in Sonderanfertigung und mit frei wählbarem Grundriss



1980

Entwicklung des Klappwohnwagens mit festen Seitenwänden



1986

Präsentation des auf Flüssen zugelassenen Boots LUCAS 1000



1993

Markteinführung der ersten Teilintegrierten-Modellreihe



2007

Markteinführung des ersten vollintegrierten Fleurette-Modells Discover



2010

Einführung der modernen Marke Florium



2017

Zusammenkunft der treuesten Kunden von Fleurette anlässlich des 50. Jubiläums der Marke



Unsere Teams sind entschieden zukunftsorientiert und sichern ein Know-how „Made in France“, von der Entwicklung unserer ersten „Super“-Klappwohnwagen bis zu den neuesten Vollintegrierten 80LMF. Das Rezept ist unverändert und beruht auf Spitzentechnologien und Handarbeit, um selbst höchsten Ansprüchen zu genügen, aber auch auf bedeutenden Investitionen in die Produktionswerkzeuge eines kreativen Planungsbüros.

Seit 2005 gehört Fleurette Constructeur zu der europäischen RAPIDO Gruppe, einem führenden Akteur auf den Märkten für Reisemobile, Mobilheime, Camper Vans und Vans mit Aufstelldach. Mit unserer Gruppe teilen wir die Werte eines Familienunternehmens: Nähe, Qualität und Innovation für Kunden in Frankreich und den europäischen Nachbarländern. 11

Michaël LANGOUËT,
Generaldirektor.

2 Reisemobilmarken

5 Produktionsstätten

2 verschiedenen Van marken

15 Grundrisse

25 Berufe

29 Wohnwelten

170 spezialisierte Handwerker

Französischer Marktführer für Luxus-Reisemobile



REISEMOBILE AUS 100 % VERSTÄRKTEM POLYESTER, ein einzigartiges und bewährtes Know-how

Heute ist Fleurette Constructeur europaweit der einzige Hersteller, der Reisemobile aus 100 % Polyester anbietet. Sie werden von A bis Z in unserem Werk in der Vendée zusammengebaut.

In unserer in Europa einzigartigen, neuen Fertigungshalle stellen unsere hauseigenen Spezialisten die Karosserien unserer Reisemobile nach traditionellen Bootsbauverfahren her.

Hochwertige Werkstoffe:

Der Polyesterverbundwerkstoff besteht aus 3 Elementen:

- Einem „High-Tech“-Gelcoat, einer Schutzschicht aus wärmegehärtetem Kunstharz, die in unsere Formen gesprüht wird und die glatte und farbige Oberfläche eines Teils bildet. Er wird verwendet, um eine hochglänzende glatte Oberfläche zu erzielen, und dient als Lack.
- Verstärkungen aus Glasfaser, einem Werkstoff mit strukturierenden Eigenschaften, der die mechanische Festigkeit gewährleistet.
- Und einem Matrix-Werkstoff aus Harz. Er hält Feuchtigkeit und ultravioletten Strahlen stand und erhöht die Lebensdauer der Einzelteile der Karosserie.

→ Das Ergebnis ist eine perfekt gegen aggressive Umwelteinflüsse und insbesondere UV-Strahlung oder Hagel geschützte Karosserie.

Die Vorteile einer Karosserie aus 100 % Polyester:

- Ästhetik und Glanz der Karosserie
- Die glatte Oberfläche der Karosserie bleibt langfristig erhalten.
- Reparierbares Material
- Fahrzeugzelle mit Hagelschutz dank einer Polyesterdicke von 3 mm
- Optimale Isolierung durch ein weder Wärme noch Kälte leitendes Material



Garagentüren aus Polyester:

Die Absenkung unserer isolierten Garagen aus Formpolyester trägt zur Abfederung von kleineren Stößen durch Tische, Stühle, Fahrräder usw. bei.



INTEGRIERTE SCHREINEREI, ein überliefertes Know-how

Seit 50 Jahren setzen die Mitarbeiter der Schreinerei von Fleurette Constructeur mit Begeisterung die Traditionen fort, um unseren Reisemobilen Eleganz, Robustheit und erstklassige Qualität zu verleihen.

Weil die Schreinerkunst bei Fleurette Constructeur historischen Wert hat, steht für uns eine sorgfältige Verarbeitung mit Liebe zum Detail im Vordergrund. Unsere einzigartigen Inneneinrichtungen sorgen für Wohlbefinden pur, ganz im Sinne von Jean Lucas, der selbst Kunstschreiner war und die Marke 1967 gründete.

In der Schreinerkunst von Fleurette verbinden sich heute industrielle Leistungsfähigkeit, numerisch gesteuerte Bestellabwicklung und handwerkliches Können. Dank der Nutzung unterschiedlicher Fertigkeiten und Industrieprozesse gelingt es uns immer wieder aufs Neue, die Innenaufteilung und Ausstattung unserer Reisemobile zu verbessern.



Ein Planungsbüro im Dienste der Raffinesse und der Eleganz


Mit einer leistungsstarken Entwicklungssoftware arbeiten unsere Entwickler jedes Jahr an neuen Grundrissen und einfallreichen Ausstattungen, die zu Ihrem Lebensstil passen und große Stauräume bieten.



Verkleidung aus Birnenholz (auf Fleurette)



Verkleidung aus Zedernholz (auf Florium)



Verkleidung aus Ulmenholz (als Option nur auf Florium Winchester, ab 7,40 m)

EIN IN EUROPA EINZIGARTIGES MONTAGEVERFAHREN, von Fleurette Constructeur

Fleurette Constructeur besitzt umfassende Erfahrung bei der Fahrzeugmontage und möchte seinen Kunden unvergleichliche technische Stärke bieten. Hierzu hat das Unternehmen ein exklusives Verfahren entwickelt: das Recovery System.



Ein überlappendes Montagesystem, das widerstandsfähiger ist als die Montage durch Aneinanderfügen, und perfekte Dichtigkeit garantiert. Das Dach und die Rückwand aus Polyester, die sich kontaktlos mit der Sandwichplatte überlagern, bilden eine echte Wärmesperre.

Die formfeste Polyesterhaut auf dem Dach bietet sicheren Schutz vor Hagelschlag.

Die Schutzkappe bedeckt Dach und Seiten.

Die Rückwand überlappt das Dach und die Seitenwände.

Weitwinkel-Panorama-frontscheibe für eine verbesserte Sicht und noch mehr Sicherheit.

Abgesenkte querverlaufende Garage aus Polyester zur Optimierung des Stauraums. Sie ist gepolstert und beheizt, für bessere Dämmung. Sie ist gepolstert und beheizt.

Bündig abschließende Fenster verbessern die thermische Isolierung und die Sicherheit Ihres Fahrzeugs (von außen nicht demontierbar).

Verlängertes verstärktes Fahrgestell aus verzinktem Stahl: ausgelegt auf eine hohe Tragkraft und zur Optimierung Ihrer Anhängelast. Unsere Tanks sind für einen optimalen Lastenausgleich in der Mitte des Fahrgestells angeordnet.

Polyestertür mit doppelter Dichtung für eine perfekte Dichtigkeit der Garage.

Die Unterböden werden an den Seitenwänden befestigt. Sie sind leicht in der Karosseriewerkstatt reparierbar.

FLEURET TV

Entdecken Sie die Herstellung unserer isolierenden Wände im Video

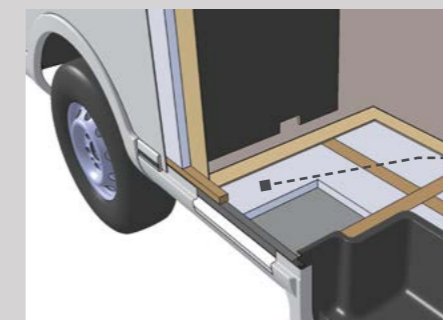
Alle mit der Außenwelt in Kontakt kommenden Materialien sind fäulnisbeständig und sorgen für eine sichere Abdichtung, weshalb wir Ihnen eine Fünfjahres-Garantie für die Dichtigkeit (3 Jahre ohne Inspektion) gewähren. Um die Garantie während dieser 5 Jahre aufrechtzuerhalten, wird zu Beginn des 4. und 5. Jahres eine Dichtigkeitskontrolle verlangt.

WÄRMEDÄMMUNG UND VERSTÄRKTE ROBUSTHEIT für optimierte Festigkeit

Die Struktur unserer Konstruktion garantiert eine herausragende Herstellungsqualität mit optimaler Isolierung, hoher Festigkeit und ausgezeichneten Schutzeigenschaften.



Eine Polyester-Verkleidung unter dem Fahrgestell und an den Polyurethan-Außenkanten garantiert die Dichtigkeit des Fahrzeugbodens und verhindert das Eindringen von Flüssigkeit durch den Kapillareffekt.




Der Dämmwerkstoff XPS Styrofoam (30 mm Styrofoam in allen Seitenwänden und dem Boden) zeichnet sich durch eine hervorragende Wärme- und Geräuschkämmung, Wasserfestigkeit und sein sehr leichtes Gewicht aus.

Die Kombination aus Holz und Verbundwerkstoff fasert verstärkt die Struktur unserer Seitenwände und Böden, indem sie die lange Haltbarkeit des Verbundwerkstoffs mit der exzellenten Festigkeit von Massivholz verbindet.



Die in die Platten eingebrachten Aluminiumeinsätze verleihen der Struktur und dem Mobiliar absolute Stabilität (im Schnitt ca. 150 Befestigungspunkte).



FIAT CCS FAHRGESTELL

weil Ihre Sicherheit vorgeht



Das speziell für Reisemobile entwickelte und hergestellte FIAT CCS Fahrgestell ist das Nonplusultra auf dem Markt. Es bildet die perfekte Basis für den Bau eines wendigen, robusten und zuverlässigen Reisemobils.

- Querstabilisator vorn und hinten für zusätzliche Stabilität
 - Spezielle, verstärkte Wohnmobilreifen
 - Um 19 cm größere Heckspurweite für eine verbesserte Straßenlage auf Magister und Mayflower
- Die neue Motor-Modellreihe Multijet Euro 6D, mit 140 PS bis 180 PS ermöglicht eine erhebliche Leistungssteigerung dank eines ausgezeichneten Verhältnisses zwischen Gewicht, Verbrauch und Emission.



Das FIAT CCS Fahrgestell wird bei den Modellreihen Fleurette Migrateur / Florium Baxter und Fleurette Magister / Florium Mayflower verwendet.

	140 MULTIJET 2.3	160 MULTIJET 2.3	180 MULTIJET 2.3
Leistung (PS)	140	160	180
Turbine	Variable geometrie	Variable geometrie	Variable geometrie
Drehmoment (Nm)	350Nm	380Nm	400Nm
Automatikgetriebe*	9 Gänge (option)	9 Gänge (option)	9 Gänge (option)
Technologie	SCR	SCR	SCR

*Erfordert Felgen 16» bei den Teilintegrierten (größere Fahrzeughöhe)

AL-KO

Das marktführende innovative Konzept des AL-KO AMC Fahrgestells garantiert ein Maximum an Sicherheit, ein optimales Fahrverhalten und einmaligen Fahrkomfort. Ihr Reisemobil profitiert von einer verbesserten Straßenlage dank eines tiefer liegenden Schwerpunkts und einer optimierten Nutzlast.



KOMFORT UND DESIGN

für Ihr tägliches Wohlbefinden

EINE ÜBER TOUCHSCREEN GESTEUERTE HEIZUNG FÜR IHR REISEMOBIL



Eine über Touchscreen gesteuerte Heizung für Ihr Reisemobil Die Truma Combi-Heizung punktet durch ihre Kompaktheit, Effizienz und Zuverlässigkeit. Sie vereint Heizung und Warmwasser in einem Gerät und ist seit Jahren die meistverkaufte Heizung für Reisemobile. Truma stellt jedes Jahr immer wieder Neuheiten vor, die den deutschen Hersteller zu einem der innovativsten auf dem Markt machen.

- Betrieb mit Gas und mit Strom als Option.
- Luft und Wasser werden mit 97 % Wirkungsgrad und 1.800 Watt starken Heizstäben erwärmt.
- Der Crash-Sensor schaltet das Gas bei einem Unfall automatisch ab.
- Zwei Modelle: Combi 4E (4000W) und Combi 6E (6000W). Mit der Truma EH kann die Heizung mit 220 V betrieben werden. Diese Saison sind die Modelle Baxter 64LDF, Mayflower 70LMF/74LMF und Winchester 71LMF/75LMF. serienmäßig damit ausgestattet.

ANSPRECHENDES MOBILIAR

Mit geräumigen Stauräumen



Optionale Kaffeemaschine



HOCHWERTIGE BETTEN

Weil Schlaf maßgeblich zur Gesundheit beiträgt, bieten wir Ihnen höchsten Komfort.

Alle Matratzen werden aus Evoluflex-Schaumstoff auf der Basis von Soja mit einer Dichte von 35 kg/m² hergestellt und liegen auf einem Lattenrost auf.

Ihre Vorteile:

- hochwiderstandsfähige, 12 cm dicke Schaumplatte
- Fütterung aus hypoallergenen Fasern 150gr/m²
- Milbenschutz aus Jersey auf beiden Seiten des Schlafplatzes
- Passt sich an Ihre Körperform an


Der Fahrzeugkomfort wird durch eine mitgelieferte Decke ergänzt, um den Wohlfühlfaktor zu steigern.





PLUSPUNKTE DER TEILINTEGRIERTEN & VOLLINTEGRIERTEN


Gemeinsame AUSSTATTUNGEN



1




2




3



4



5



6

■ SICHERHEIT und FREUDE am Fahren vereinen

- 1 - ELEKTRISCHE, BEHEIZTE AUSSENSPIEGEL*
- 2 - GESCHWINDIGKEITSREGLER UND BEGRENZER*
- 3 - DOPPELAIRBAGS*
- 4 - ZENTRALVERRIEGELUNG FAHRERHAUS + WOHNRAUM MIT DOPPELTEM VERANKERUNGSPUNKT

■ Ein ausgeklügeltes und raffiniertes DESIGN

- 5 - MESSING-ARMATUREN MIT KERAMIK-KARTUSCHE
- 6 - DUSCHSÄULE MIT HINTERGRUNDBELEUCHTUNG UND DIMMER
- 7 - INNENBELEUCHTUNG MIT 100 % LEDS


■ AUSSTATTUNGEN, die Ihnen den Alltag erleichtern

- 8 - DIGITALE ABZUGSHAUBE MIT SEITLICHEM ABZUG*
- 9 - ABGESENKTES DACH ZUR INSTALLATION VON ZUBEHÖR
- 10 - ISOLIERTE UND BEHEIZTE WASSERTANKS
- 11 - ZENTRALES HANDSCHUHFACH*
- 12 - 5. SITZPLATZ (NUR TEILINTEGRIERTER 70 LD)
- 13 - GASDRUCKREGLER MIT CRASHSENSOR FÜR DEN ZWEIFLASCHEN-BETRIEB*


■ Durchdachter KOMFORT für Ihr Wohlbefinden an Bord

- 14 - ISOLIERTE UND ABGESEKTE POLYESTER-STUFE
- 15 - POLYESTER-DUSCHWANNE
- 16 - SERIENMÄSSIG TEPPICH IM FAHRERHAUS
- 17 - ISOLIERENDE, SCHALL- UND WÄRMEDÄMMENDE VERKLEIDUNG AN DER DECKE
- 18 - AUTORADIO CD MP3 USB UND BLUETOOTH MIT FREISPRECHANLAGE*
- 19 - KLIMAAANLAGE IM FAHRERHAUS*
- 20 - BÜNDIG ABSCHLIESSENDE FENSTER MIT BREMSZYLINDERN
- 21 - GERFLOR-BODENBELAG (AKUSTISCHE EIGENSCHAFTEN, TRITTKOMFORT, DICHTIGKEIT, KRATZFESTE LACKIERUNG, UMWELTFREUNDLICH)


* Im Komfort-Paket enthalten




7




8




9




10



11




12




13




14



15



16




17




18



19



20




21

PLUSPUNKTE NUR AUF VOLLINTE- GRIERTEN


- 1 - ELEKTRISCH EINKLAPPBARE EINSTIEGSTUFE
- 2 - ISOLIERTER UND BEHEIZTER DOPPELBODEN MIT INTEGRIERTEM STAUHAUM
- 3 - AUSSENDUSCHE UND STECKDOSE AUSSEN SERIENMÄSSIG
- 4 - SOFT TOUCH-DASHBOARD
- 5 - DOPPELBODENLUKE



1




2



3



4



5

Einfach zusammen sein...

All die kleinen Freuden im Reisemobil,
die Ihr Glück perfekt machen.

FLEURETTE

MODELLREIHE MIGRATEUR

DER ULTRAKOMPAKTE TEILINTEGRIERTE

BREITE : 2,23 m

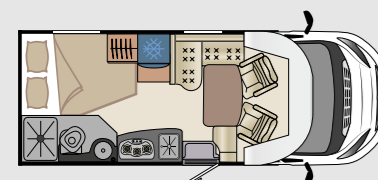
HÖHE : 2,65 m*

*Mit Felgen 15" und ohne Ausstattungen



60LG

BETT LINKS



5,99M

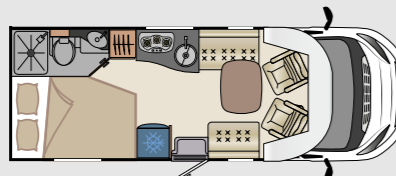
👤 x4 | 📺 x3 | 🍷 x4

Fernseher nicht mitgeliefert

64LDF

BETT RECHTS WOHNRAUM MIT
GEGENÜBERLIEGENDEN SITZBÄNKEN

NEW



6,47M

👤 x4 | 📺 x3 | 🍷 x4

Fernseher nicht mitgeliefert



PAKET METALLIC:

Noch exklusiver und raffinierter mit dem Metallic-Paket:

- Fahrerhaus mit Grau Metallic-Lackierung
- LED-Tagfahrlicht
- Spezielle Außendekoration am Fahrerhaus



« **Teilen
und wieder zu
sich finden** »

MODELLREIHE MIGRATEUR

KOMPAKTES ÄUSSERES,
reduzierte Höhe, kleinerer Wenderadius
für einfaches Manövrieren.

2 GRUNDRISSE,
1 mit Wohnraum mit
gegenüberliegenden Sitzbänken
(auf dem Markt einzigartiger Grundriss).

EINFALLSREICHE STAURÄUME
für optimierten Platz an Bord.



Wohnraum 60 LG - Polsterung Beige/Tenerife



Schlafzimmer 60 LG



Garage 60 LG



Badezimmer 60 LG



Küche 60 LG



Dunstabzugshaube und Stauraum 60 LG

MODELLREIHE MAGISTER

DER ULTRAGERÄUMIGE TEILINTEGRIERTE

BREITE : 2,34 m

HÖHE : 2,75 m*

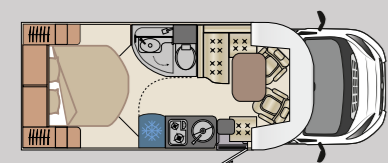
*Mit Felgen 15" und ohne Ausstattungen



« Aus dem Alltag
ausbrechen und
sich (neu)
entdecken »

65LQX

QUEENSBETT



6,50M

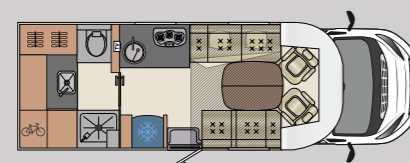
👤 x4 📺 x3 🗺️ x4

Fernseher nicht mitgeliefert

69LO

LOUNGE MIT GARAGE + ELEKTRISCHES
HUBBETT 150 CM

NEW



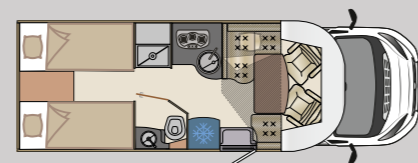
6,97M

👤 x4 📺 x4 🗺️ x6

Fernseher nicht mitgeliefert

69LJG

EINZELBETTEN MIT STAUHAUM +
ELEKTRISCHES HUBBETT 1 PLATZ ALS
OPTION



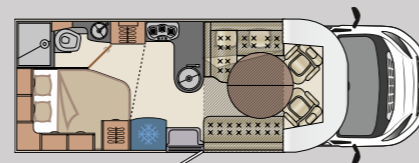
6,97M

👤 x4 📺 x3 🗺️ x5

Fernseher nicht mitgeliefert

70LD

BETT RECHTS MAXI-WOHNRAUM
+ ELEKTRISCHES HUBBETT 2 PLÄTZE



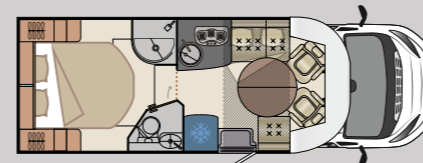
6,97M

👤 x5 📺 x5 🗺️ x7

Fernseher nicht mitgeliefert

70LMF

QUEENSBETT + WOHNRAUM MIT GEGENÜ-
BERLIEGENDEN SITZBÄNKEN + ELEKTRISCHES
HUBBETT 1 PLATZ ALS OPTION



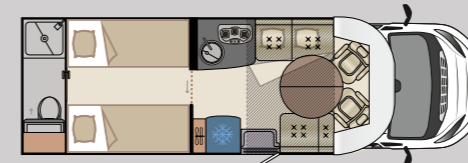
6,97M

👤 x4 📺 x3 🗺️ x5

Fernseher nicht mitgeliefert

73LJF

EINZELBETTEN + QUERVERLAUFENDES
BADEZIMMER + ELEKTRISCHES HUBBETT
2 PLÄTZE ALS OPTION



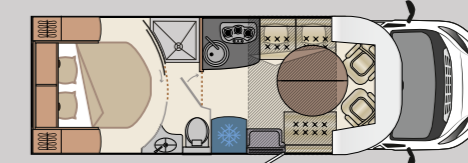
7,38M

👤 x4 📺 x3 🗺️ x5

Fernseher nicht mitgeliefert

74LMF

QUEENSBETT WOHNRAUM MIT GEGENÜ-
BERLIEGENDEN SITZBÄNKEN + ELEKTRISCHES
HUBBETT 2 PLÄTZE ALS OPTION



7,38M

👤 x4 📺 x3 🗺️ x5

Fernseher nicht mitgeliefert

MODELLREIHE MAGISTER

KOMFORTABLER INNENRAUM,
geräumiger Wohnraum, hochwertige
Bettwaren, Liebe zum Detail.

7 GRUNDRISSE,
davon 2 Modelle mit elektrischem
Hubbett in Serie.


**GUT DURCHDACHTETE
STAUÄRÄUME** zahlreiche Schränke,
geräumige Garagen für all die Dinge,
die zum Komfort auf Reisen beitragen.



Wohnraum 70 LD - Polsterung Grau/Gotland



Schlafzimmer 69 LJG



Küche 70 LD



Badezimmer 70 LD



Garage 69 LJG



Küche 69 LJG



Wohnraum 74 LMF ohne Hubbett - Polsterung Beige/Malta



73 LJF: Elektrisches Hubbett (als Option)



Küche 73 LJF



Wohnraum 73 LJF - Polsterung Emocuir Ivoire Chocolat



Schlafzimmer 73 LJF

MODELLREIHE DISCOVER

DER ULTRAGERÄUMIGE TEILINTEGRIERTE

BREITE : 2,30 m

HÖHE : 2,88 m*

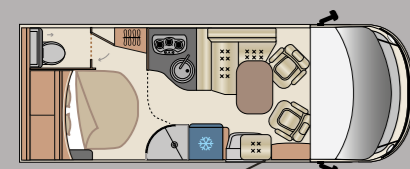
*Ohne Ausstattung



« Eine
Luftveränderung,
neue Kraft tanken »

65LMC

QUEENSBETT



6,59M

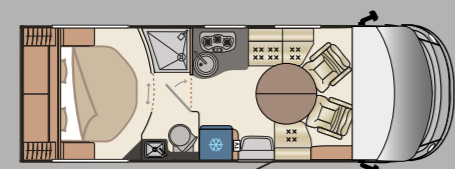
👤 x4 | 🍹 x4 | 🍷 x5

Fernseher nicht mitgeliefert

71LMF

QUEENSBETT WOHNRAUM MIT
GEGENÜBERLIEGENDEN SITZBÄNKEN

NEW



7,19M

👤 x4 | 🍹 x4 | 🍷 x4

Fernseher nicht mitgeliefert

74LJG

EINZELBETTEN AUF GARAGE
+ WOHNRAUM MIT GEGENÜBERLIEGEN-
DEN SITZBÄNKEN

NEW



7,46M

👤 x4 | 🍹 x4 | 🍷 x6

Fernseher nicht mitgeliefert

75LOFT

WOHNRAUM VORNE MIT GEGENÜBER-
LIEGENDEN SITZBÄNKEN + MAXI WOHN-
RAUM IM HECK

NEW



7,46M

👤 x3 | 🍹 x3 | 🍷 x6

Fernseher nicht mitgeliefert

75LMF

HÖHENVERSTELLBARES QUEENSBETT
+ WOHNRAUM MIT GEGENÜBERLIEGEN-
DEN SITZBÄNKEN



7,46M

👤 x4 | 🍹 x4 | 🍷 x6

Fernseher nicht mitgeliefert

80LMF (PL)

HÖHENVERSTELLBARES QUEENSBETT
+ WOHNRAUM MIT GEGENÜBERLIEGEN-
DEN SITZBÄNKEN



7,95M

👤 x4 | 🍹 x4 | 🍷 x7

Fernseher nicht mitgeliefert

MODELLREIHE DISCOVER

LUXUS,
mit Panoramablick und Premium-
Ausstattungen.

6 GRUNDRISSE,
um die Einrichtung
zu finden, die zu Ihnen passt.

VIEL PLATZ
für bis zu 7 Gäste an Bord.



Schlafzimmer 74 LJG



Wohnraum 74 LJG – Polsterung Emocuir Ivoire




Badezimmer 74 LJG



Garage 74 LJG



Mezzaninbett 2 Plätze auf allen Integrierten



Kleiderschrank unter dem Bett und Stauraum 74 LJG



Wohnraum 75 LMF – Polsterung Emocuir Noire



Schlafzimmer 75 LMF



Küche und Stauraum 75 LMF



Badezimmer 75 LMF



Garage 75 LMF und 80 LMF



— FLORIUM —

In Bewegung

Kulturhunger und die Suche nach Emotionen geben in Ihrer Freizeit den Ton an, und Ihr Reisemobil ist allzeit bereit für neue Abenteuer.

MODELLREIHE BAXTER

DER KOMPAKTE,
TRENDIGE TEILINTEGRIERTE

BREITE : 2,23 m

HÖHE : 2,65 m*



Wohnraum 60 LG - Polsterung Beige/Tenerife

*Mit Felgen 15" und ohne Ausstattungen

60LG
BETT LINKS

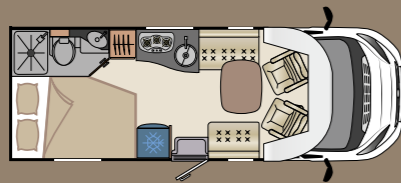


5,99M

x4 x3 x4

Fernseher nicht mitgeliefert

64LDF BLACK PEARL **NEW**
BETT RECHTS WOHNRAUM MIT
GEGENÜBERLIEGENDEN SITZBÄNKEN



6,47M

x4 x3 x4

Fernseher nicht mitgeliefert



PAKET GOLD AND BLACK:

Das Paket Gold and Black macht
Ihr Wohnmobil noch exklusiver und
raffiniertes:

- Fahrerhaus in Champagner
- LED-Tagfahrlicht
- Spezielle Außendekoration am Fahrerhaus
- Schwarz lackierter Kühlergrill



Teilen Sie Ihre schönsten Momente

Die teilintegrierte Modellreihe Baxter vereint die Kompaktheit und die Modularität von Grundrissen und Stauräumen, damit Sie Ihre Reisen in Ihrem eigenen Rhythmus und nach Lust und Laune uneingeschränkt genießen können.

Alkoholmissbrauch gefährdet Ihre Gesundheit, genießen Sie mit Maßen.

MODELLREIHE BAXTER

**EIN MODELL, DAS ÜBERALL
DURCHKOMMT,**
für grenzenlose Freiheit.

**2 MODULIERBARE
GRUNDRISSSE,**
darunter 1 Modell Black Pearl Edition.

**ZAHLREICHE
STAUÄRÄUME**
und ein Kühlschrank 150 l.



Wohnraum 60 LG - Polsterung Beige/Taupe



Küche 60 LG



Kühlschrank 150 l mit Gefrierfach 25 l



Schlafzimmer 60 LG



Badezimmer 60 LG

MODELLREIHE MAYFLOWER

DER ELEGANTE
TEILINTEGRIERTE

BREITE : 2,34 m

HÖHE : 2,75 m*

*Mit Felgen 15" und ohne Ausstattungen



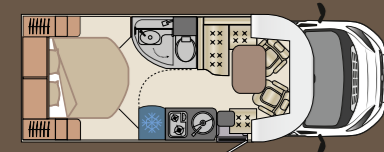
Leben Sie Ihre Leidenschaft

Die teilintegrierte Modellreihe
Mayflower vereint ein großes Gespür
für Stil und technische Raffinesse.
Damit Sie in Ihrem Reisemobil die
Schönsten Abenteuer erleben können!



65LQX

QUEENSBETT



6,50M

👤 x4 📺 x3 🗺️ x4

Fernseher nicht mitgeliefert

69LO

LOUNGE MIT GARAGE + ELEKTRISCHES
HUBBETT 150 CM

NEW



6,97M

👤 x4 📺 x4 🗺️ x6

Fernseher nicht mitgeliefert

69LJG

EINZELBETTEN MIT STAU-RAUM +
ELEKTRISCHES HUBBETT 1 PLATZ ALS
OPTION



6,97M

👤 x4 📺 x3 🗺️ x5

Fernseher nicht mitgeliefert

70LD

BETT RECHTS MAXI-WOHNRAUM
+ ELEKTRISCHES HUBBETT 2 PLÄTZE



6,97M

👤 x5 📺 x5 🗺️ x7

Fernseher nicht mitgeliefert

70LMF BLACK PEARL

QUEENSBETT + WOHNRAUM MIT GEGENÜ-
BERLIEGENDEN SITZBÄNKEN + ELEKTRISCHES
HUBBETT 1 PLATZ ALS OPTION



6,97M

👤 x4 📺 x3 🗺️ x5

Fernseher nicht mitgeliefert

73LJF

EINZELBETTEN + QUERVERLAUFENDES
BADEZIMMER + ELEKTRISCHES HUBBETT
2 PLÄTZE ALS OPTION



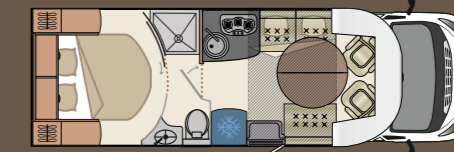
7,38M

👤 x4 📺 x3 🗺️ x5

Fernseher nicht mitgeliefert

74LMF BLACK PEARL

QUEENSBETT WOHNRAUM MIT GEGENÜ-
BERLIEGENDEN SITZBÄNKEN + ELEKTRISCHES
HUBBETT 2 PLÄTZE ALS OPTION



7,38M

👤 x4 📺 x3 🗺️ x5

Fernseher nicht mitgeliefert

MODELLREIHE MAYFLOWER

**WOHNRAUM MIT
GEGENÜBERLIEGENDEN
SITZBÄNKEN,**
verfügbar für 4 Modelle.

**BIS ZU 1,95 M HÖHE IM
INNENRAUM,**
für Ihren Komfort an Bord.

**7 MODULIERBARE
GRUNDRISSSE,**
darunter 2 Modelle Black Pearl
Edition.



Wohnraum 65 LCX - Polsterung Grau/Gotland



Zusatzbett im Wohnbereich 65LCX für kleine Kinder



Schlafzimmer 65 LCX



Garage 65 LCX



Badezimmer 65 LCX



Garage 69 LO



Niedriger Höhe für das Bett im 69 LO



XXL-Volumen bei dem Wohnzimmer und Küche in dem 69 LO




Badezimmer 69 LO



Stauraum 69 LO



Stauraum und Kleiderschrank 69 LO



Tiefbett 69 LO

MODELLREIHE WINCESTER


DER PREMIUM-VOLLINTEGRIERTE

BREITE : 2,30 m

HÖHE : 2,88 m*



*Ohne Ausstattung



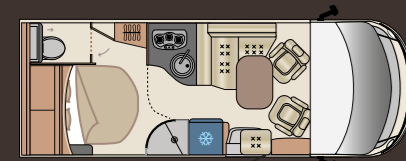
Reisen in der ersten Klasse

Die vollintegrierte Modellreihe Wincester bieten Ihnen Raffinesse, Komfort und Eleganz an Bord. Entdecken Sie die Welt mit Ihren Liebsten, an Bord eines bequemen, großzügigen Reisemobils in einem gemütlichen, heimeligen Ambiente.

Alkoholmissbrauch gefährdet Ihre Gesundheit, genießen Sie mit Maßen.

65LMC

QUEENSBETT



6,59M

👤 x4 🍷 x4 🍴 x5

Fernseher nicht mitgeliefert

71LMF BLACK PEARL NEW

QUEENSBETT WOHNRAUM MIT GEGENÜBERLIEGENDEN SITZBÄNKEN



7,19M

👤 x4 🍷 x4 🍴 x4

Fernseher nicht mitgeliefert

74LJG NEW

EINZELBETTEN AUF GARAGE + WOHNRAUM MIT GEGENÜBERLIEGENDEN SITZBÄNKEN



7,46M

👤 x4 🍷 x4 🍴 x6

Fernseher nicht mitgeliefert

75LOFT NEW

WOHNRAUM VORNE MIT GEGENÜBERLIEGENDEN SITZBÄNKEN + MAXI WOHNRAUM IM HECK



7,46M

👤 x3 🍷 x3 5 als Option 🍴 x6

Fernseher nicht mitgeliefert

75LMF BLACK PEARL

HÖHENVERSTELLBARES QUEENSBETT + WOHNRAUM MIT GEGENÜBERLIEGENDEN SITZBÄNKEN



7,46M

👤 x4 🍷 x4 🍴 x6

Fernseher nicht mitgeliefert

80LMF (PL)

HÖHENVERSTELLBARES QUEENSBETT + WOHNRAUM MIT GEGENÜBERLIEGENDEN SITZBÄNKEN



7,95M

👤 x4 🍷 x4 🍴 x7

Fernseher nicht mitgeliefert

MODELLREIHE WINCESTER

2 MÖBELFARBEN ZUR WAHL

Zeder oder Ulme als Option
für die Modelle über 7,40 m.

**6 MODULIERBARE
GRUNDRISSSE,**
darunter 2 Modelle Black Pearl Edition.

**2,88 M
AUSSENHÖHE**
(ohne Ausstattung).



Wohnraum 65 LMC - Polsterung Poivre/Beige



Schlafzimmer und Badezimmer 65 LMC




Dusche mit Hintergrundbeleuchtung 65LMC



Küche 65 LMC



Front-Lounge 75 LOFT




Stauraum 75 LOFT



Küche 75 LOFT



Garage 75 LOFT



Niedriger Höhe für das Bett im 75 LOFT (Hubbett als Option)



Rück-Lounge 75 LOFT



Wohnraum 80 LMF – Polsterung 100% Vollnarbiges Leder Ivoire



Küche 80 LMF



Schlafzimmer 80 LMF



Garage 80 LMF



LIMITED EDITION

BLACK PEARL

für Baxter 64 LDF, Mayflower 70 LMF/74 LMF
und Winchester 71 LMF/75 LMF



Baxter 64 LDF

Limitierte Serienausstattung Baxter 64 LDF


- Schwarze Alufelgen
- Polsterung Emocuir zweifarbig
- Ambiente Ivory Black
- Kühlergrill, Spoiler, schwarz umrandete Scheinwerfer
- Heizung Combi 4 EH (Strom und Gas)
- Dekorative schwarze Verkleidung
- Siebdruck Black Pearl



Wohnraum Baxter 64 LDF



Küche und Schlafzimmer Baxter 64 LDF



Badezimmer Baxter 64 LDF



Baxter 64 LDF

Limitierte Serienausstattung Mayflower 70 LMF et 74 LMF

- Schwarze Alufelgen
- Polsterung Emocuir zweifarbig
- Ambiente Ivory Black
- Heizung (Strom und Gas) Kombi 4EH für den 70 LMF und Kombi 6EH für den 74 LMF
- Siebdruck Black Pearl

Entdecken Sie in diesen 3 Modellen eine Exklusivität von Florium. Das schicke, moderne Ambiente mit grafischem Design lässt in puncto Komfort keine Wünsche offen. Die „Black Pearl“-Ausführung wurde mit Premium-Ausstattungen ergänzt und zeichnet sich durch ein einzigartiges Design im Nautic-Stil und ein Höchstmaß an Komfort aus, für Reisen in der ersten Klasse.



Mayflower 70 LMF



Schlafzimmer Mayflower 70 LMF



Wohnraum Mayflower 70 LMF



Mayflower 70 LMF



Mayflower 74 LMF




Winchester 71 LMF

Limitierte Serienausstattung Winchester 71 LMF


- Polsterung Emocuir zweifarbig
- Ambiente Ivory Black
- Heizung Combi 6 EH (Strom und Gas)
- Dekorative schwarze Verkleidun
- Siebdruck Black Pearl
- Weitwinkel-Rückfahrkamera am Außenspiegel



Wohnraum Winchester 71 LMF



Schlafzimmer Winchester 71 LMF



Badezimmer Winchester 71 LMF



Winchester 71 LMF



Limitierte Serienausstattung Winchester 75 LMF :

- Polsterung Emocuir zweifarbig
- Ambiente Ivory Black
- Heizung Combi 6 EH (Strom und Gas)
- Siebdruck Black Pearl
- Rückfahre kamera auf inenspiegel
- Dekorative schwarze Verkleidun



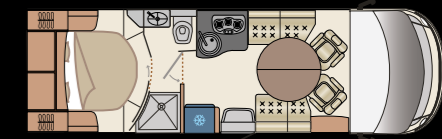
Winchester 75 LMF



Wohnraum Winchester 75 LMF



Küche Winchester 75 LMF



Winchester 75 LMF

TECHNISCHE DATEN

ABMESSUNGEN	TEILINTEGRIERTE		VOLLINTEGRIERTE												
	MIGRATEUR / BAXTER	MAGISTER / MAYFLOWER	DISCOVER / WINCESTER												
	60 LG	64 LDF	65 LCX	69 LJG	69 LO	70 LD	70 LMF	73 LJF	74 LMF	65 LMC	71 LMF	74 LJG	75 LOFT	75 LMF	80 LMF
Gesamtlänge (in cm) +/-5%	5,99	6,47	6,5	6,97	6,97	6,97	6,97	7,38	7,38	6,59	7,19	7,46	7,46	7,46	7,95
Gesamtbreite (in cm) ohne Rückspiegel +/- 5%	2,23	2,23	2,34	2,34	2,34	2,34	2,34	2,34	2,34	2,3	2,3	2,3	2,3	2,3	2,3
Gesamthöhe (in cm) +/-5%	2,65	2,65	2,75	2,75	2,75	2,75	2,75	2,75	2,75	2,88	2,88	2,88	2,88	2,88	2,88
Technisch zulässige Gesamtmasse, kg	3500	3500	3500	3500	3500	3500	3500	3500	3500	3500	3500	3500	3500	3500	4400
Masse in fahrbereitem Zustand , ca. Kg +/-5 %	2752	2837	2987	3157	3088	3038	3034	3112	3051	3040	3094	3123	3209	3145	3370
Zugelassene Sitzplätze	4	4	4	4	4	5	4	4	4	4	4	4	3	4	4
Essplätze	4	4	4	5	6	7	5	5	5	5	4	6	6	6	7
Schlafplätze	3	3	3	3 (S)/4(O)	4	5	3 (S)/4 (O)	3 (S)/4 (O)	3 (S)/4 (O)	4	4	4	3 (S)/5 (O)	4	4

LEISTUNGEN UND AUTONOMIE	TEILINTEGRIERTE		VOLLINTEGRIERTE												
	MIGRATEUR / BAXTER	MAGISTER / MAYFLOWER	DISCOVER / WINCESTER												
	60 LG	64 LDF	65 LCX	69 LJG	69 LO	70 LD	70 LMF	73 LJF	74 LMF	65 LMC	71 LMF	74 LJG	75 LOFT	75 LMF	80 LMF
Gaskasten für 1 Flasche 13 kg	S	-	-	-	-	-	-	-	-	-	-	-	-	-	-
Gaskasten für 2 Flaschen 13 kg + 6 kg	-	S	-	-	-	-	-	-	-	-	-	-	-	-	-
Gaskasten für 2 Flaschen 2 x 13 kg	-	-	S	S	S	S	S	S	S	S	S	S	S	S	S
DUO CONTROL CS Wärmetauscher	O	O	O	O	O	O	O	O	O	S	S	S	S	S	S
Frischwassertank frostgeschützt (L)	120	120	120	120	120	120/20*	120	120/20*	120/20*	205/20*	205/20*	205/20*	205/20*	205/20*	205/20*
Abwassertank frostgeschützt (L)	119	119	119	119	119	119	119	119	119	125	125	125	125	125	125
Manuelles Ablassen des Abwassers	S	S	S	S	S	S	S	S	S	-	-	-	-	-	-
Elektrisch Ablassen des Abwassers	-	-	-	-	-	-	-	-	-	S	S	S	S	S	S
Truma Combi4 Heizung mit 10-l-Boiler	S	S	S	S	S	S	S	-	-	-	-	-	-	-	-
Truma Combi6 Heizung mit 10-l-Boiler	-	-	-	-	-	-	-	S	S ^a außer Mayflower Black Pearl	S	S	S	S	S	-
Truma Combi EH Heizung mit 10-l-Boiler	O	(O) für Magister (S) für Mayflower Black Pearl	O	O	O	O	(O) für Magister (S) für Mayflower Black Pearl	O	(O) für Magister (S) für Mayflower Black Pearl	O	(O) für Discover (S) für Winchester Black Pearl	O	O	(O) für Discover (S) für Winchester Black Pearl	-
ALDE Heizung	-	-	-	-	-	-	-	-	-	-	-	O	O	-	S
Vorverkabelung für TV	S	S	S	S	S	S	S	S	S	S	S	S	S	S	S
Vorverkabelung für Rückfahrkamera	S	S	S	S	S	S	S	S	S	S	S	S	S	S	S
Steckdose 12V - Steckdose 230V - Steckdose TV	S	S	S	S	S	S	S	S	S	S	S	S	S	S	S
Zusatzbatterie 100 Ah	1	1	1	1	1	1	1	1	1	1	1	1	1	1	1
Ladegerät für Ausbau- und Fahrzeugbatterie	S	S	S	S	S	S	S	S	S	S	S	S	S	S	S
LCD Bord Control Panel (Wasser, Batterie, Temperatur Innen und Aussen)	S	S	S	S	S	S	S	S	S	S	S	S	S	S	S
LED Beleuchtung über der Wohnraurtür	S	S	S	S	S	S	S	S	S	S	S	S	S	S	S
USB-Schnittstelle	S	S	S	S	S	S	S	S	S	S	S	S	S	S	S

* Wasserventil 20 l : um die Masse in fahrbereitem Zustand zu respektieren

Fleurette Constructeur behält sich das Recht vor, die Besonderheiten und die Ausrüstungen ihrer Produkte, jederzeit, ohne Kündigung zu ändern

s = Serie o = Option - = Nicht verfügba

STANDARD FAHRGESTELL

STANDARD FAHRGESTELL	MIGRATEUR / BAXTER		MAGISTER / MAYFLOWER						DISCOVER / WINCESTER						
	60 LG	64 LDF	65 LCX	69 LJG	69 LO	70 LD	70 LMF	73 LJF	74 LMF	65 LMC	71 LMF	74 LJG	75 LOFT	75 LMF	80 LMF
FIAT	S	S	S	S	S	S	S	S	S	S	S	S	S	S	S
AL-KO Fahrgestell	-	-	-	-	-	-	-	-	-	S	S	S	S	S	S
Zylinder (cm3)	2,3	2,3	2,3	2,3	2,3	2,3	2,3	2,3	2,3	2,3	2,3	2,3	2,3	2,3	2,3
Tax power (HP) - Steuerleistung (nicht in Deutschland)	8	8	8	8	8	8	8	8	8	8	8	8	8	8	8
Leistung (Kw CEE)	104	104	104	104	104	104	104	104	104	104	104	104	104	104	117
DIN power (H.P.)	140	140	140	140	140	140	140	140	140	140	140	140	140	140	160
Drehmoment (Nm)	350	350	350	350	350	350	350	350	350	350	350	350	350	350	380
Zulässiges Zuggesamtgewicht (Kg)	5500	5500	5500	5500	5500	5500	5500	5500	5500	5500	5500	5500	5500	5500	6000
Raddstand (mm)	3450	3800	4035	4035	4035	4035	4035	4035	4035	3450	4035	4300	4300	4300	4675
Überhang vorne(mm)	948	948	948	948	948	948	948	948	948	1028	1028	1028	1028	1028	1028
Überhang hinten (mm)	1590	1728	1534	1989	1989	1989	1989	1989	2399	2127	2155	2140	2140	2140	2244
Fuel tank capacity (L)	75 / 19	75 / 19	75 / 19	75 / 19	75 / 19	75 / 19	75 / 19	75 / 19	75 / 19	75 / 19	75 / 19	75 / 19	75 / 19	75 / 19	90 / 19
Kalenderlerche und Spoiler, lackiert schwarz (ausschließlich Black Pearl)	-	-	-	-	-	-	-	-	(-) sur Magister (S) sur Mayflower Black Pearl	-	-	-	-	-	-
Automatikgetriebe (Gänge)	6	6	6	6	6	6	6	6	6	6	6	6	6	6	6
Tempomat und Geschwindigkeitsbegrenzer	O	O	O	O	O	O	O	O	O	S	S	S	S	S	S
Manuelle Klimaanlage im Fahrerhaus	S	S	S	S	S	S	S	S	S	S	S	S	S	S	S
Elektrische Fensterheber	S	S	S	S	S	S	S	S	S	S	S	S	S	S	S
Elektrische Rückspiegel	O	O	O	O	O	O	O	O	O	S	S	S	S	S	S
Heizbare Rückspiegel	O	O	O	O	O	O	O	O	O	S	S	S	S	S	S
Getönte Windschutzscheiben und Scheiben	S	S	S	S	S	S	S	S	S	S	S	S	S	S	S
Zentralverriegelung Fahrerhaus- und Aufbautüren per Fernbedienung	S	S	S	S	S	S	S	S	S	S	S	S	S	S	S
Airbag Fahrer	S	S	S	S	S	S	S	S	S	S	S	S	S	S	S
Airbag Beifahrer	O	O	O	O	O	O	O	O	O	S	S	S	S	S	S
Wegfahrsperr SRA	S	S	S	S	S	S	S	S	S	S	S	S	S	S	S
ABS-Bremsen	S	S	S	S	S	S	S	S	S	S	S	S	S	S	S
Autoradio CD-MP3-USB Bluetooth	O	O	O	O	O	O	O	O	O	S	S	S	S	S	S
Focal lautspercher	O	O	O	O	O	O	O	O	O	S	S	S	S	S	S
Rückfahrkamera	O	O	O	O	O	O	O	O	O	O	(O) für Discover (S) für Winchester Black Pearl	O	O	(O) für Discover (S) für Winchester Black Pearl	O
Drehbare Beifahrer- und Fahrersitz mit 2 Armstützen	S	S	S	S	S	S	S	S	S	S	S	S	S	S	S
Gleiche Sitzbezüge im Fahrerhaus wie im Aufbau	S	S	S	S	S	S	S	S	S	S	S	S	S	S	S
Teppichboden Fahrerhaus	S	S	S	S	S	S	S	S	S	S	S	S	S	S	S
Tagfahrlicht	O	O	O	O	O	O	O	O	O	S	S	S	S	S	S
Reifenreparaturset	S	S	S	S	S	S	S	S	S	S	S	S	S	S	S
Alufelgen	O	O	O	O	O	O	O	O	(O) für Magister (S) für Mayflower Black Pearl	O	(O) für Magister (S) für Mayflower Black Pearl	O	O	O	O

Les accessoires montés en option ou chez le distributeur ne sont pas compris dans le détermination du poids à vide des camping-cars

s = Serie o = Option - = Nicht verfügba

PAKETEN

	MIGRATEUR / BAXTER		TEILINTEGRIERTE MAGISTER / MAYFLOWER						VOLLINTEGRIERTE DISCOVER / WINCESTER						
	60 LG	64 LDF	65 LCX	69 LJG	69 LO	70 LD	70 LMF	73 LJF	74LMF	65 LMC	71 LMF	74 LJG	75 LOFT	75 LMF	80 LMF
Komfort Paket: Hartal Aufbautür mit Fliegengitter, Remis Frontscheiben-Verdunklungsrollo	o	o	o	o	o	o	o	o	o	-	-	-	-	-	-
Optimum Paket: Alde Heizung, Fahrgestell 40H, Motorisierung Fiat 2,3 Multijet 160 PS	-	-	-	-	-	-	-	-	-	-	o	-	o	s	
Metalic Paket (Fleurette): Fahrerhaus-Lackierung in Grau Farbe, LED Tagfahrlicht, Spezielles Aussendekor am Fahrerhaus	o	o	o	o	o	o	o	o	o	-	-	-	-	-	-
Gold & Black Paket (Florium): Fahrerhaus-Lackierung in Champagner Farbe, LED Tagfahrlicht, Spezielles Aussendekor am Fahrerhaus	o	o	o	o	o	o	o	o	o	-	-	-	-	-	-
Navigation Paket: GPS Multimedia Kenwood+ Rückfahrkamera	o	o	o	o	o	o	o	o	o	o	o	o	o	o	o
Antrieb + Paket: Intelligentes Differenzial, ASR, Anfahrassistent	o	o	o	o	o	o	o	o	o	s	s	s	s	s	s

MOTORISIERUNGEN

	MIGRATEUR / BAXTER		TEILINTEGRIERTE MAGISTER / MAYFLOWER						VOLLINTEGRIERTE DISCOVER / WINCESTER						
	60 LG	64 LDF	65 LCX	69 LJG	69 LO	70 LD	70 LMF	73 LJF	74LMF	65 LMC	71 LMF	74 LJG	75 LOFT	75 LMF	80 LMF
FIAT 2,3 Multijet 140 PS	s	s	s	s	s	s	s	s	s	s	s	s	s	s	-
FIAT 2,3 Multijet 140 PS Automatikgetriebe	o	o	o	o	o	o	o	o	o	o	o	o	o	o	-
FIAT 2,3 Multijet 160 PS	o	o	o	o	o	o	o	o	o	o	o	o	o	o	s
FIAT 2,3 Multijet 160 PS Automatikgetriebe	o	o	o	o	o	o	o	o	o	o	o	o	o	o	o
FIAT 2,3 Multijet 180 PS	o	o	o	o	o	o	o	o	o	o	o	o	o	o	o
FIAT 2,3 Multijet 180 PS Automatikgetriebe	o	o	o	o	o	o	o	o	o	o	o	o	o	o	o

WOHNRAUMAUSTATTUNG

	MIGRATEUR / BAXTER		TEILINTEGRIERTE MAGISTER / MAYFLOWER						VOLLINTEGRIERTE DISCOVER / WINCESTER						
	60 LG	64 LDF	65 LCX	69 LJG	69 LO	70 LD	70 LMF	73 LJF	74LMF	65 LMC	71 LMF	74 LJG	75 LOFT	75 LMF	80 LMF
138-l-Kühlschrank AES mit Gefrierfach	-	-	s	-	-	-	-	-	-	-	-	-	-	-	-
150-l-Kühlschrank AES mit Gefrierfach	s	s	-	s	s	s	s	s	s	s	s	s	s	s	s
160-l-Kühlschrank AES mit Gefrierfach und integrierten grill Backhofen	-	o	-	o	o	o	o	o	o	o	o	o	o	o	o
Dunstabzugshaube mit Seitenziehen	o	o	o	o	o	o	o	o	o	s	s	s	s	s	s
2 Flamm-Kocher mit Glasdeckel	-	-	s	-	-	-	-	-	-	-	-	-	-	-	-
3 Flamm-Kocher mit Glasdeckel	s	s	-	s	s	s	s	s	s	s	s	s	s	s	s
Edelstahlspüle	s	s	s	s	s	s	s	s	s	s	s	s	s	s	s
Einhelbmischer mit Trofsperre	s	s	s	s	s	s	s	s	s	s	s	s	s	s	s
Flaschenfach	s	s	-	-	-	-	-	-	-	s	s	s	s	s	s
Zentraler Klappstisch	-	-	s	-	s	s	s	s	s	-	s	s	s	s	s
Getrennte Dusche mit Tür	s	s	s	s	s	s	s	s	s	s	s	s	s	s	s
Einhelbmischer und Verchromte Duschemischbatterie	s	s	s	s	s	s	s	s	s	s	s	s	s	s	s
Auziehbarer Handtuchhalter	s	s	s	s	s	s	s	s	s	s	s	s	s	s	s
Gardinen und Vorhänge an den Fenstern, Bettüberwurf, Decke auf Bett Mitte nur	o	o	o	o	o	o	o	o	o	s	s	s	s	s	s
Rahmenfenster mit Doppelverglasung in Acryl mit Anti-UV-Beschichtung	s	s	s	s	s	s	s	s	s	s	s	s	s	s	s
Verdunklungsrollo und Fliegengitter an allen Fenstern	s	s	s	s	s	s	s	s	s	s	s	s	s	s	s

WOHNRAUMAUSTATTUNG

	TEILINTEGRIERTE MIGRATEUR / BAXTER		TEILINTEGRIERTE MAGISTER / MAYFLOWER						VOLLINTEGRIERTE DISCOVER / WINCESTER						
	60 LG	64 LDF	65 LCX	69 LJG	69 LO	70 LD	70 LMF	73 LJF	74LMF	65 LMC	71 LMF	74 LJG	75 LOFT	75 LMF	80 LMF
Aufbautür XL	-	s	-	-	s	-	-	-	-	-	-	-	-	-	s
Fenster in Aufbautür mit Rollo	o	o	o	o	o	o	o	o	o	s	s	s	s	s	s
Aufbautür mit Fliegengitter	o	o	o	o	o	o	o	o	o	s	s	s	s	s	s
Plissee-Rollo an Aufbaufenstern	o	o	o	o	o	o	o	o	o	s	s	s	s	s	s
Gardinen aus Stoff	-	-	o	o	o	o	o	o	o	-	-	-	-	-	-
Bett mit Lattenrost und hochdichter Bultex Matratze	s	s	s	s	s	s	s	s	s	s	s	s	s	s	s
Liegefläche Heckbett-Matratze hinten	1920 x 1300	1920 x 1300	1900 x 1500	1965 x 800 (x2)	-	1900 x 1350	1900 x 1500	1965 x 800 (x2)	1900 x 1500	1900 x 1300	1900 x 1350	800 x 2000 (x2)	(O) 1900 x 1400	1900 x 1500	1900 x 1500
Liegefläche Sitzgruppe vorne	1900 x 690	1800 x 810	1930x 927	(O) 1900x 900	1900 x 1500	1900 x 1300	(O) 1900 x 1100	(O) 1900 x 1300	(O) 1900 x 1300	1850 x 1350	1850 x 1350	1850 x 1350	1850 x 1350	1850 x 1350	1850 x 1350
Vordere Sitzgruppe zum Bett umbaubar mit ausziehbarem Tischfuss	s	s	s	s	s	s	s	s	s	-	-	-	-	-	-
Hubbett für 2 Personen mit Lattenrost	-	-	-	o	s	s	o	o	o	s	s	s	s	s	s
Schlafzimmer mit fester Trennwand	-	-	-	s	s	-	s	s	s	-	s	s	s	s	s
Kammertrennvorhang	-	s	s	-	-	s	-	-	-	s	-	-	-	-	-
TV-Fach	1	1	1	1	1	1	1	1	1	1	1	1	1	1	1
Kleiderschrank	1	1	2	2	2	2	2	1	2	1	2	1	2	2	2
Grosser Stauraum unter dem Bett	s	s	s	s	-	s	s	s	s	s	s	s	s	s	s
Schubfach / Schubladen under der Dinette-Sitzbank	s	s	s	s	s	s	s	s	s	-	-	-	-	-	-
Stauraum Innenfach Doppelboden	-	-	-	-	-	-	-	-	-	s	s	s	s	s	s
Stauraum Aussenfach Doppelboden	-	-	-	-	-	-	-	-	-	s	s	s	s	s	s
Elektrische Stufe	-	-	-	-	-	-	-	-	-	s	s	s	s	s	s
Jalousie und Fliegengitter an Fenstern	s	s	s	s	s	s	s	s	s	s	s	s	s	s	s
Garagentüren	H41 x L70	H41 x L96	H70 x L86 H70 x L86	H70 x L86 H70 x L86	H114 x L70 H68 x L63	H41 x L96	H80 x L70 H68 x L63	H178 x L52 H41 x L70	H114 x L70 H68 x L63	H95 x L79	H95 x L79 H80 x L85	H79 x L114 H41 x L72	H54 x L79 H16 x L89	H114 x L79 H80 x L85	H114 x L79 H80 x L85
Garagen Volumen (in liter)	700	900	1350	2400	2140	900	1800	1320	1900 à 2300	1400	2300	2800	1100	2300 à 2700	2300 à 2700
Elektrisch höhenverstellbares Bett	-	-	-	-	-	-	-	-	s	-	-	-	-	s	s
Garagenschale aus Polyester	-	-	-	s	-	-	s	-	s	s	s	s	s	s	s
Karosserie ganz aus Polyester	s	s	s	s	s	s	s	s	s	s	s	s	s	s	s
36mm dicke Styrofoam-Isolierung in Seitenwänden und Boden	s	s	s	s	s	s	s	s	s	s	s	s	s	s	s
Feuchtigkeitsunempfindliche PU-Struktur	s	s	s	(o)	s	s	s	s	s	s	s	s	s	s	s
Protect System Polyester-Unterboden aus verstärktem Polyester (GfK)	s	s	s	s	s	s	s	s	s	s	s	s	s	s	s
GfK-Dach mit Hagelschutz	s	s	s	s	s	s	s	s	s	s	s	s	s	s	s
Dachträger	o	o	o	o	o	o	o	o	o	s	s	s	s	s	s
Zweipunkt-Sicherheitsgurte	-	1	-	-	-	1	1	-	-	-	1	-	-	-	-
Dreipunkt-Sicherheitsgurte	2	1	2	2	2	2	1	2	2	2	1	2	1	2	2

DIE PERSONALISIERUNG DES INNENRAUMS WAR NOCH NIE SO EINFACH...

MADE IN
FRANCE
BY FLEURETTE


Weil Ihr zweites Zuhause ebenso komfortabel sein soll wie das erste, bieten wir Ihnen einen entschieden modernen, trendigen Stil, bei dem Ihr Wohlbefinden im Vordergrund steht.

Durch die Wahl des Stoffs für Ihre Sitzbänke und Kissen können Sie ein gemütliches Cocooning-Ambiente kreieren, das Ihren Vorstellungen entspricht.

29 KOMBINATIONSMÖGLICHKEITEN,

für ein stylisches Ambiente,
das zu Ihnen passt!

1 WAHL DES STOFFS FÜR DIE SITZFLÄCHEN UND DES KISSENS



Poivre



Taupe



Beige




Grau


2 WAHL DES STOFFS FÜR DIE RÜCKENLEHNE



Tenerife



Gotland




Poivre



Taupe



Malta

Beige
(nicht
kompatibel mit
beiger Sitzfläche)

**Kreieren Sie Ihr
PERSÖNLICHES AMBIENTE!**

SIE SIND DRAN!

Entdecken Sie 4 Kombinationsmöglichkeiten:



BEIGE & TENERIFE



TAUPE & BEIGE






GRAU & GOTLAND



BEIGE & MALTA

FÜR DEN WOHNRAUM KÖNNEN SIE AUCH DIE LEDEROPTION WÄHLEN*

Emocuir
Ivoire-TaupeEmocuir
IvoireEmocuir
Chocolat100%
Vollnarbiges
Leder Ivoire

POLSTER- VARIANTEN BLACK PEARL EDITION



RÉALISÉE
PAR UN MAÎTRE
SELLIER
FRANÇAIS

*option

WÄHLEN SIE DAS REISEMOBIL, DAS ZU IHNEN PASST

KOMPAKTE TEILINTEGRIERTE

HxL : 2,65 M** x 2,23 M

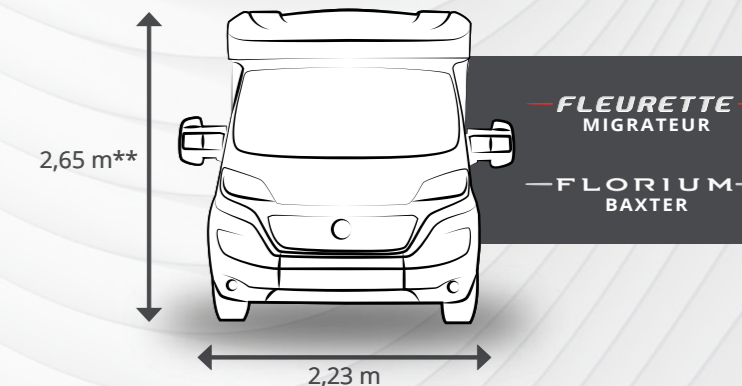
GERÄUMIGE TEILINTEGRIERTE

HxL : 2,75 M** x 2,34 M

	FLEURETTE MIGRATEUR		FLORIUM BAXTER		FLEURETTE MAGISTER		FLORIUM MAYFLOWER	
≤ 6 M	60 LG P.16 / P.34							
		5,99 m						
≤ 6,50 M	64 LDF* Black Pearl Ed. auf Florium P.16 / P.34 / P.52							
		6,47 m						
≤ 7,00 M	69 LO P. 20 / P.38							
		6,97 m						
	69 LJG Elektrisches Hubbett als Option P. 20 / P.38							
		6,97 m						
	70 LD 5 Sitzplatz P. 20 / P.38							
	6,97 m							
≤ 7,50 M	70 LMF Black Pearl Ed. auf Florium Elektrisches Hubbett als Option P. 20 / P.38 / P.53							
		6,97 m						
	73 LJF P. 20 / P.38							
	7,38m							
	74 LMF Black Pearl Ed. auf Florium P. 20 / P.38 / P.53							
	7,38 m							

* Fernseher nicht mitgeliefert

KOMPAKTE TEILINTEGRIERTE



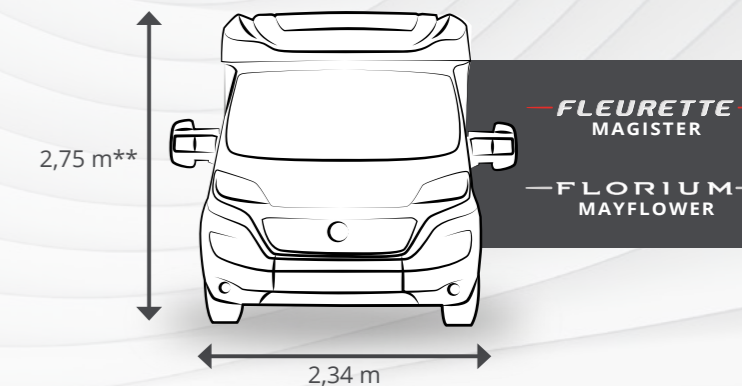
PREMIUM-VOLLINTEGRIERTE

HxL : 2,88 M*** x 2,30 M

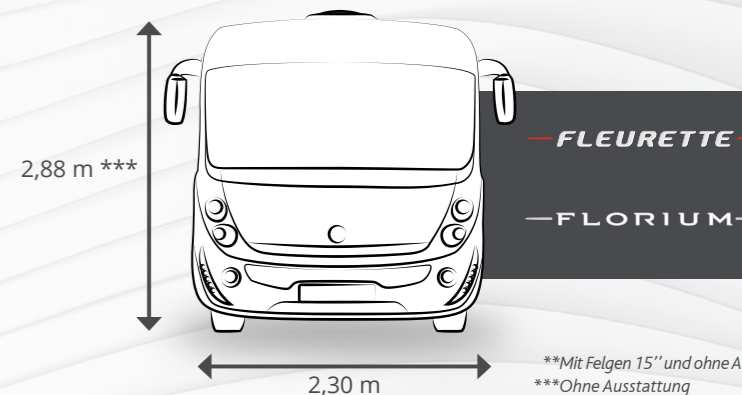
	FLEURETTE DISCOVER		FLORIUM WINCESTER	
≤ 6,70 M	65 LMC P.26 / P.44			
		6,59 m		
≤ 7,10 M	71 LMF* Black Pearl Ed. auf Florium P.26 / P.44 / P.54			
		7,19 m		
≤ 7,50 M	74 LJG* P.26 / P.44			
		7,46 m		
	75 LOFT* P.26 / P.44			
	7,46 m			
	75 LMF Black Pearl Ed. auf Florium P.26 / P.44 / P.55			
	7,46 m			
≤ 8 M LASTKRAFTWAGEN (ÜBER 3,5 TO.)	80 LMF P.26 / P.44			
		7,95 m		

* Fernseher nicht mitgeliefert

GERÄUMIGE TEILINTEGRIERTE



PREMIUM-VOLLINTEGRIERTE



**Mit Felgen 15" und ohne Ausstattungen
***Ohne Ausstattung

UNSERE VERTRIEBSPARTNER

In Frankreich:

- 06 Mistral Camping-Cars
- 11 TPL Narbonne
- 11 TPL Castelnaudary
- 13 TPL Aubagne
- 14 Horizon Caen
- 16 Remy Frères
- 17 L.D.L La Rochelle
- 18 Solyne (Bourges Camping-Cars)
- 22 Jacqueline Plénée Jugon
- 26 Andrieux Camping-Cars
- 27 Horizon Evreux
- 29 Bonjour Caravaning
- 30 TPL Nîmes
- 31 TPL Toulouse
- 33 Horizon Bordeaux
- 33 Horizon Peujard
- 34 TPL Montpellier
- 35 YPOCAMP Ouest Evasion
- 37 Camping-Cars de Touraine
- 38 Alpes Evasion 38
- 39 Juraloisir
- 40 YPOCAMP Loirsirs 40
- 42 Loisirs Concept
- 43 Velay loisirs
- 44 Caravaning Central Nantes
- 45 3CF Camping Car Centre France
- 47 Loisireo Agen
- 50 Sosson Evasion
- 56 SLC 56
- 59 Lestrínguez Seclin
- 59 Lestrínguez Beauvois-en-Cambresis
- 60 CLC Wattellier Loisirs
- 62 Caravan'Or Béthunes
- 63 Evasion 63
- 67 Loisirs Camping-Cars
- 69 Camping-Car 69
- 72 Huchet Loisirs
- 74 Isacar Loisirs
- 76 Caravane Service Jousse
- 80 Brousse Loisirs
- 85 L.D.L Benet
- 85 L.D.L La Roche-sur-Yon
- 86 Vienne Aventure

Im Ausland:

- | | |
|----------------|---|
| Deutschland | REISEMOBILE HARTMANN |
| Deutschland | CARAVANING GALERIE GmbH Mülheim-Kärlich |
| Deutschland | CARAVANING GALERIE GmbH Affing |
| Belgien | CAMPERDISIAC |
| Belgien | CTM MOTORHOMES Maldegem |
| Belgien | CTM MOTORHOMES Berlaar |
| Spanien | GORBEA CENTRO CARAVANING |
| Spanien | CARAVANAS OSITO Valencia |
| Spanien | CARAVANAS OSITO Cabra |
| Spanien | NAUTICARAVAN |
| Niederlande | HEBO CAMPERS |
| Portugal | VIDICAR |
| Großbritannien | HARBOUR CREEK MOTORHOMES |
| Großbritannien | WANDAHOME KNOTTINGLEY |
| Schweiz | GARAGE DU CHÂTEAU S.A. |



**WERDEN SIE MITGLIED
IM CLUB FLEURETTE**
www.fleurette-ccc.fr



SERVICEQUALITÄT

für einen sorgenfreien Kauf

FLEURETTE ASSISTANCE :

An sieben Wochentagen steht Ihnen in Frankreich, im Ausland oder an Ihrem Wohnort rund um die Uhr ein für die Online-Pannenhilfe und die Problembehebung geschultes Team zur Verfügung, um Sie zu beruhigen und Ihnen in jeder Situation weiterzuhelfen.

Der Service ist im ersten Jahr für alle neuen Reisemobile der Marken Fleurette* und Florium* kostenlos.

Weitere Informationen zu unserer Pannenhilfe finden Sie auf www.fleurette-constructeur.fr/de

GARANTIE UND SERVICE:



**Nach 12 Monaten haben Sie die Möglichkeit, einen Vertrag abzuschließen. Für weitere Informationen wenden Sie sich bitte an +33 3 29 29 85 85*

BLEIBEN SIE MIT UNS IN KONTAKT



Route de Niort
85490 Benet - France
www.fleurette-florium.fr/de



Bestimmte Modelle in diesem Katalog sind mit wahlweise erhältlichem Zubehör abgebildet. Unverbindliche Abbildungen: Gestaltungselemente, Dekoration und Zubehör nicht enthalten. Da ein Teil der FLEURETTE CONSTRUCTEUR-Produktion für den Export bestimmt ist, können einige der technischen Merkmale der abgebildeten Modelle von einem Land zum anderen abweichen: bitte wenden Sie sich für die detaillierten Definitionen der in Ihrem Land vermarkteten Modelle an Ihren Vertragshändler. FLEURETTE CONSTRUCTEUR behält sich das Recht vor, Veränderungen ohne Vorankündigung durchzuführen. Trotz der sorgfältigen Vorbereitung des Katalogs stellt dieser kein vertragliches Dokument dar.

Gewicht und Abmessungen: +/- 5 %